

2025

# CATÁLOGO

Spring



**electrojet**  
*conquistando sorrisos*

SET-DIC





**HELADERA JAM BLANCA  
F/H JAMD-207F 2P. 300LTS**

Rango de temperatura del cong.:  
-12 °C a -24 °C  
Rango de temperatura del refriger.:  
1 °C a 10 °C  
2 Puertas  
Capacidad: 300 litros  
Color: Blanco  
Luz interior  
Patas ajustables  
Gaveta para verduras  
Bajo consumo, clasificación tipo A.

**18x 218.000 Gs.**

**HELADERA JAM INOX F/H  
JAMD-207X 2PTAS 300LTS**

**18x 235.000 Gs.**



**HELADERA JAM BLANCA F/S  
JAMS-236W 2P. 325LTS**

Rango de temperatura del cong.:  
-12 °C a -24 °C  
Rango de temperatura del refriger.:  
1 °C a 10 °C  
2 hueveras  
Capacidad: 325 Lts.  
1 hielera  
Anaqueles para el congelador  
y parte inferior  
Frio Seco

**18x 322.000 Gs.**

**HELADERA JAM INOX F/S  
JAMS-236S 2P. 325LTS**

**18x 335.000 Gs.**



**HELADERA JAM BLANCA F/S  
JAMS-314W 2P.420 LTS**

Rango de temp. del cong.:  
-12 °C a -24 °C  
Rango de temp. del refriger.:  
1 °C a 10 °C  
Frio Seco  
Interruptor de luz  
Gaveta para verduras  
2 hueveras, 1 hielera  
Bandejas de vidrio  
Capacidad: 420 Lts.

**18x 371.000 Gs.**

**HELADERA JAM SILVER F/S  
JAMS-314S 2P.420 LTS**

**18x 385.000 Gs.**



**HELADERA JAM INOX F/S 510 LTS  
JAMD-413S CON DISPENSER 2P**

510 Lts  
Frio/Seco  
220V-240V/50Hz  
Con dispenser- 2 Puertas  
2 Anaqueles en el Refrigerador  
1 Estante de vidrio en el Congelador  
1 Gaveta p/ verduras, 1 Gaveta p/ Carne,  
2 Hueveras, 1-Hielera, Rueditas  
Frio/seco  
Alto: 173 cm (a/ patitas) Ancho: 70 cm  
Prof: 67 cm

**18x 533.000 Gs.**



**HELADERA JAM BLANCA  
2P F/H JAMD-87F 110 LTS  
C/ CERRADURA**

Rango de temp. del cong.:  
-12 °C a -24 °C  
Rango de temp. del refriger.:  
1 °C a 10 °C  
2 Puertas, Luz interior  
Color: blanco  
Capacidad: 110 litros  
Llave de seguridad  
Control de seguridad, manual  
Canasta para frutas  
Mantiene el frío hasta por 15 h.  
después de un corte de luz

**18x 163.000 Gs.**



**CERVECERA JAM CJ96GE 82LTS 5° A  
18°C -ILUMINACIÓN LED**

Frio húmedo  
Temperatura -5 a +18 °C  
Iluminación interior  
Patas regulables  
Controlador digital  
3 parillas + 1. Soporte inferior  
Puerta de vidrio  
Dimensiones:  
Alto: 84cm, Ancho: 48cm,  
Profundidad: 44cm

**18x 262.000 Gs.**

Gas ecológico R410 A  
Tipo Split Frio/Calor  
Bajo consumo- Super silencioso  
Control remoto- Monofásico



**ENFRIADOR DE VINO  
JAM EV-66GE P/ 24  
BOTELLAS 66LTS  
5° A 18°C**

Frio Húmedo  
Temp. 5 a 18 °C  
Estantes Removibles  
( 4 Parillas)  
+ 1 soporte inferior  
Capacidad hasta 24 botellas  
Luz interior- Controlador Digital  
Puerta de Cristal  
Patas Regulables

**18x 169.000 Gs.**

**AIRE ACONDICIONADOR JAM 12.000BTU  
F/C JF-12CHRN1 DESC.  
HORIZ. 220V/50HZ- R410A**

**18x 272.000 Gs.**

**AIRE ACONDICIONADOR JAM 18.000BTU  
F/C JF-18CHRN1 DESC.  
HORIZ. 220V/50HZ- R410A**

**18x 429.000 Gs.**

**AIRE ACONDICIONADOR JAM 24.000BTU F/C  
JF-24CHRN1 DESC. HORIZ. 220V/50HZ- R410A**

**18x 594.000 Gs.**



**CONGELADOR JAM  
200 LTS TAPA DE VIDRIO  
DESLIZABLE- JAMS-260C**

Capacidad 200 lts  
Llave de seguridad  
Rango de Temperatura  
1 °C a 7 °C,  
para congelados  
-17 °C A -22 °C  
Termostato externo  
Ruedas para transporte  
Función dual freezer  
y conservadora

**18x 221.000 Gs.**



**FREEZER VERTICAL JAM  
BLA. JAMS-208F  
1P. 210LTS**

1 espátula p/ sacar escarcha  
Temperatura 0 °C a -18 °C  
Capacidad neta: 160lts  
Capacidad comercial: 210lts  
4 cajones y una tapa  
Frio Húmedo  
Mantiene el frío hasta por  
30 horas después de un corte de luz.  
Gas Refrigerante R600A.

**18x 278.000 Gs.**



**EXHIBIDORA JAM F/S  
CERVECERA XLD-380WG  
380LTS -6° A 0°C,  
ILUMINACIÓN LED LATERAL**

Temperatura 0 °C a -6 °C  
Parillas regulables  
Capacidad 380 litros  
Con rueditas para trans- porte  
Sistema anti empujando de vidrios  
Puerta de aluminio  
Luz LED lateral

**18x 631.000 Gs.**

**CONGELADOR JAM 515 LTS  
2T, LUZ LED JAMS-521C**

Capacidad 515 lts 2 Tapa  
Rango de Temperatura 1 °C a 10 °C,  
para congelados -17 °C A -22 °C  
Cuenta con llave de seguridad  
Termostato dual (Para enfriar o congelar,  
según necesites)  
Incluye canasta para frutas y verduras  
Ruedas para transporte  
Led superior/ 2 manijas c/ cerraduras  
Cuenta con 1 año de garantía  
Frio Húmedo

**18x 490.000 Gs.**

**GLOBO**  
S.A.



**LAVADORA SEMIAUTO.  
JAM MOD 56SB 6KG**

Capacidad de carga: 6 kg  
Potencia: 250 W  
Alimentación eléctrica:  
220V ~ 50Hz  
Longitud de cable de  
alimentación: 150 cm  
(c/ enchufe)  
Lavado a turbina

12x **113.000 Gs.**



**LAVARROPAS JAM AUT. GRACE  
F-056B 6KG C.  
FRONTAL 1000 RPM**

Perilla y botones mecánico  
Velocidad de centrifugado: 800RPM  
Bloqueo infantil, Pies ajustables  
Material del tambor inoxidable  
Cuenta con lavado express  
de ropa en solo 15min  
**ACCESORIOS:**  
Manguera de carga de agua  
Manguera de descarga, 4 patitas  
4 tapones para orificios del seguro

18x **222.000 Gs.**



**LAVARROPAS JAM  
JWM-80IN 8KG  
SLIM MOTOR INVERTER**

Capacidad: 8 kg  
Niveles de velocidad  
del centrifugado: 1400rpm  
Panel digital  
Motor inverter  
15 programas  
Material del tambor inoxidable  
Bloqueo infantil  
Con agua caliente incorporado

18x **286.000 Gs.**



**LAVARROPAS JAM AUT.  
ALBA 7KG CARGA SUPERIOR  
BLANCO**

8 Prog. lavado, Tapa de seguridad  
Protege su ropa, Auto balance  
Torbellino de secado  
Eficaz filtro en lavado  
Superior desempeño en lavado  
800 RPM de centrifugado  
lavado rápido 15min  
Con filtro de pelusas  
Tambor de acero inoxidable

18x **189.000 Gs.**



**SECARROPAS JAM JMS70  
DE 7 KG**  
Tambor de acero inoxidable  
Capacidad de 7 Kg  
Indicador de Luces LED  
4 Programas de Secado  
Puerta transparente  
Filtro para pelusas  
2000 W, 220V/50Hz  
Cano corrugado para  
salida de aire

18x **228.000 Gs.**



**HORNO ELECTRICO JAM 42 LTS DN42E-RML  
LUZ INT SPIEDO TIMER 120M 2000W**

Temperatura 250°C, 2000 W  
Con luz interna  
Accesorios para Spiedo  
Timer 120 minutos  
Bandeja deslizable para residuos  
1 Perilla, 1 bandeja  
Dimensiones del producto:  
Alto: 34cm, Ancho: 56cm, Profundidad: 35cm

12x **93.000 Gs.**



**HORNO ELECTRICO JAM 50 LTS DN50E-RML  
C/LUZ INT, SPIEDO, TIMER 120MIN 2200W**

Color: Negro  
Capacidad: 50 LTS.  
Potencia: 2200 W.  
Temperatura: Hasta 250° C.  
Luz interna.  
Temporizador: 120 minutos.  
1 año de garantía.

12x **109.000 Gs.**



**MICROONDAS JAM 20LTS.  
MOD. MB720JAY BLANCO  
C/LUZ INT 700W 230V/50HZ**

Capacidad: 20 litros  
Luz interna  
700 W  
Color Blanco  
230V/50 Hz  
Dimensiones:  
Alto: 25,5cm, Ancho: 29cm,  
Profundidad: 43 cm

12x **76.000 Gs.**



**TERMOCALEFON JAM  
80L TE80A20  
2000W REGULADOR TEMP.  
MECANICO - USO VERT**  
Capacidad 80 Lts  
Regulador de temp. mecánico  
Temp. en función ECO: 65°C  
Temp. en función máx.: 75°C  
Uso vertical, 2000 W  
Tanque de Acero  
3 años de garantía del tanque  
Dimensiones:  
Alto: 86,5cm, Ancho: 42,7cm

18x **140.000 Gs.**



**BEBEDERO JAM  
DE PIE MYL1675S-W  
AGUA F/C CAP:20LTS  
SIN GABINETE**  
Para botellón de 20 Litros.  
Interruptores para evitar  
el funcionamiento del  
agua fría y caliente.  
Capacidad de agua Fría: 2Lts;  
Temperatura Agua fría:  
Capacidad de Agua  
Caliente: 4Lts;  
Temperatura Agua  
Caliente: 85° grados  
1 año de garantía./Sin Gabinete

12x **137.000 Gs.**



**HORNO JAM EMPOTRABLE  
BO-65INOX 65LTS INOX**

Alimentación: 220-240V-50/60Hz  
Potencia de resistencia superior: 950W  
Potencia de resistencia inferior: 2000W  
Temporizador: 120 min, Termostato: 250 °C  
Luz interior, Económico  
Convencional + ventilador  
Doble grill (2 parrillas)  
1 bandeja negra rectangular  
Convección, Descongelamiento

18x **219.000 Gs.**



**HORNO JAM EMPOTRABLE  
BO-65NEGRO 65LTS**

Alimentación: 220-240V-50/60Hz  
Potencia de resistencia superior: 950W  
Potencia de resistencia inferior: 2000W  
Temporizador: 120 min, Termostato: 250 °C  
Luz interior, Económico  
Convencional + ventilador  
Doble grill (2 parrillas)  
1 bandeja negra rectangular  
Convección, Descongelamiento

18x **228.000 Gs.**

**MICROONDAS JAM 25LTS.  
MOD. AM925AKN PANEL DIGITAL  
FRENTE DE ACERO INOX 900W**

Capacidad: 25 Litros  
Panel digital  
Frente de acero inoxidable  
900 Watts.  
Dimensiones:  
Alto: 29cm, Ancho: 49cm,  
Profundidad: 34 cm

15x **95.000 Gs.**





#### COCINA JAM ESTANDAR NEGRA 4H

4 hornallas, A gas  
Color: Negro  
Mesa de acero inoxidable  
Tapa de vidrio  
Perillas removibles  
Vista panorámica  
Horno limpia fácil  
Temperatura hasta 290°  
Dimensiones del Producto:  
Alto: 81cm, Ancho: 48cm,  
Profundidad: 48cm

12x 102.000 Gs.

#### COCINA JAM ESTANDAR BLANCO 4H

12x 102.000 Gs.



#### COCINA A GAS JAM COMBI 4H CON HORNO ELÉCTRICO BL.

4 quemadores  
A gas  
Mesa de acero inoxidable  
Tapa de vidrio  
Vista panorámica  
Sin encendido eléctrico  
Horno limpia fácil  
Temperatura hasta 290°C  
Con horno eléctrico  
Color Blanco

12x 162.000 Gs.

#### COCINA A GAS JAM COMBI 4H CON HORNO ELÉCTRICO NE.

12x 162.000 Gs.



#### COCINA A GAS JAM EVA TOP GLASS 4HB NEGRO CON LUZ EN EL HORNO

4 hornallas  
Capacidad 50 lts.  
Hornallas y Horno a gas con encendido eléctrico  
Mesa de vidrio de fácil limpieza  
Horno con paredes autolimpiantes  
Luz en el interior del horno  
Mesa de Vidrio de 6mm  
Dimensiones:  
Alto: 83cm, Ancho 46cm, Profundidad: 56cm

18x 156.000 Gs.

#### COCINA A GAS JAM EVA TOP GLASS 5HB NEGRO CON LUZ EN EL HORNO

18x 215.000 Gs.



#### CAMPANA EXTRACTORA JAM 90CM INOX 90A15-3 VEL/ LUZ LED-900M3/H-

**FILTRO DE CARBON**  
2 lámparas led de 1.5w  
Filtro de carbon  
Capacidad 6 hornallas  
Salida máxima extracción de aire: 900m3/h  
Soporte de campana y chimenea  
Cuenta con 1 año de garantía

18x 116.000 Gs.

#### CAMPANA EXTRACTORA JAM 60CM INOX 60A15-3 VEL/ LUZ LED-900M3/H-FILTRO DE CARBON

18x 137.000 Gs.



#### TV JAM SMART 32" HD GOOGLE TV ULTRASGTV-32GFS C/ BLUETOOTH C/ SOPORTE

Sistema Operativo: Android 11  
Memoria: 1.5 GB  
Fuente de alimentación: 110-240V - 50-60Hz  
Enlace de Internet: RJ45/ WIFI 212R  
Display Resolution: 1366x768  
Bluetooth: Si, HDMI: 2 (HDM 1 ARC)  
USB: 2, Mini AV in: 1, Incluye soporte  
Cuenta c/acceso a canales digitales  
Aplicaciones pre instaladas:  
Netflix, Youtube, Prime video  
Dimensiones: Ancho: 72cm, Alto: 43.5cm,  
Profundidad: 8.2cm

18x 134.000 Gs.

#### TV JAM SMART 43" FHD GOOGLE TV ULTRASGTV-43GFS C/ BT C/ SOPORTE

18x 192.000 Gs.



#### TV JAM 50" 4K GOOGLE TV ULTRASGTV-50GFS C/ BLUETOOTH C/ SOPORTE

Sistema operativo Android  
Asistente Google: Búsqueda por voz con micrófono integrado.  
Dolby Vision, Sonido Dolby Atmos  
Lenguaje OSD  
Memoria: RAM 2GB DDR3 - ROM (FLASH) 16GB  
Fuente de alimentación: 100-240V - 50-60Hz  
Enlace de Internet: RJ45 - WIFI 212R  
Display Resolution: 3840x2160  
HDMI, USB, AV en, RJ45, Salida SPDIF,  
Entrada RF (sintonizador)  
Control remoto, Soporte base (Pantalla)  
Aplicaciones pre instaladas: Netflix, Youtube, Prime video  
DIMENSIONES:  
Alto: 66cm, Ancho: 111cm, Profundidad: 9cm

18x 299.000 Gs.

#### COCINA ANAFE JAM 4H EVA PREMIUM EMPOTRABLE NEGRO C/ PARRILLA HIERRO FUNDIDO

Espesura del vidrio de mesa: 6mm  
4 hornallas empotrable  
Encendido Eléctrico  
Quemadores de aluminio  
DIMENSIONES:  
Frente: 55.5 cm.  
Profundo: 46 cm.  
Alto: 5.5 cm.

18x 82.000 Gs.

#### COCINA VITROCERAMICA JAM 1 QUEMADORFVD-DS20-21 TACTIL PREMIUM

1 quemador/ 1 placa infrarroja  
2.000 W. de Potencia  
Panel digital  
Apto para todo tipo de ollas  
Fácil limpieza  
Ahorro de energía/ Auto apagado  
Calentamiento más eficiente  
Dimensiones: Alto: 7cm, Ancho: 28cm,  
Profundidad: 36cm

12x 44.000 Gs.

#### COCINA VITROCERAMICA JAM 2 QUEMADORES 400VC TACTIL PREMIUM

12x 123.000 Gs.



#### MULTIPROCESADOR JAM FUNC. 9 EN 1 NEGRO CON ACCESORIOS 900W

Picadora (apto para picar carne)  
Cuchilla para corte fino  
Cuchilla para papas fritas  
Cuchilla para corte grueso  
Cuchilla rebanada  
Batidor doble  
Exprimidor de cítricos  
Molinillo: ideal para moler café, especias y otros alimentos.  
Jarra Licuadora de 1.8lts, acrílico  
Con 1 año de garantía

12x 56.000 Gs.



#### VENTILADOR DE PIE JAM FST-50 20" 5 ASPAS BASE REDONDA\*

5 (Cinco) aspas.  
3 (Tres) velocidades.  
Base Redonda.  
Color Negro.  
80 w.  
1 año de Garantía  
Aspas de plástico

12x 49.000 Gs.



#### VENTILADOR DE PIE JAM INDUSTRIAL JM130 4 ASPAS/NEGRO30" BASE RED. 250W 220V/50HZ COD: 12171

4 Aspas metálicas.  
Color Negro.  
250 W.  
5 velocidades.

12x 94.000 Gs.





**EXHIBIDORA UGUR P/ HELADO UDD300SCN V/R 300LTS-HORI TERM. ANALOGO DT**  
Capacidad 300Lts, Vidrio templado  
Temperatura -12° a -22 ° C  
Con indicador de temperatura  
Con ruedas para transporte  
Removedor para sacar escarcha  
Dimensiones:  
Altura: 85cm, Ancho: 103cm, Profundidad: 65cm

18x 468.000 Gs.



**EXHIBIDORA UGUR P/ HELADO UDD200SCEBN V/C 200LTS-HORIZONTAL TERM. ANALOGO**  
Temperatura -12° a -22° C  
Capacidad 200 litros  
Vidrio Curvo  
Removedor para sacar escarcha  
Con ruedas para transporte

18x 436.000 Gs.



**EXHIBIDORA UGUR P/ HELADO UDD400SCEBN V/C 400LTS -HORIZONTAL TERM ANALOGO**  
Capacidad 400 litros  
Temperatura -12° a 22° C  
Vidrio Curvo  
Removedor para sacar escarcha  
Ruedas para transporte

18x 572.000 Gs.



**EXHIBIDORA UGUR USS 175 DTKL SLIM 171 LTS C/ CENEFA**  
Temperatura: +1° C a +10° C  
Capacidad: 175 lts  
Iluminación Led lateral  
3 parrillas con soporte  
2 llaves  
Dimensiones:  
Alto: 201cm, Ancho: 43cm, Profundidad: 46cm

18x 429.000 Gs.



**EXHIBIDORA VISICOOLER UGUR USS374DTK, 372 LTS S/ CENEFA, LUZ LED, IND.TEMPANALOG/**  
Capacidad: 372 litros  
Temperatura: 1° C a 10° C  
Luz LED  
Compresor Europeo.  
Altura: 184 cm.  
Ancho: 59 cm.  
Profundidad: 64 cm.

18x 533.000 Gs.

**EXHIBIDORA UGUR P/ HELADO UDD400SCN V/R 400LTS-HORI TERM. ANALOGO**

18x 546.000 Gs.

**EXHIBIDORA UGUR P/ HELADO UDD300SCEBN V/C 300LTS-HORIZONTAL TERM. ANALOGO**

18x 514.000 Gs.

**EXHIBIDORA UGUR P/ HELADO UDD500SCEBN V/C-500 LTS HORIZONTAL TERM. ANALOGO**

18x 676.000 Gs.

**EXHIBIDORA UGUR P/ HELADO UDD500SCN V/R 500LTS-HORI TERM. ANALOGO DT**

18x 650.000 Gs.



**EXHIBIDORA VISICOOLER UGUR USS690DTKL- 690 LTS LUZ LED, IND.**

Capacidad 690Lts  
Temperatura + 1° a + 10 ° C  
con indicador Luz Led  
Cenefa externa  
Compresor Europeo  
Puerta de vidrio templado  
Puerta de cierre automático

18x 975.000 Gs.

**EXHIBIDORA VISICOOLER UGUR USS440DTKL 440LTS.C/ CENEFA, LUZ LED**

**IND.TEMPANALOGO**

Capacidad 440Lts  
Temperatura 1° C a 10° C.  
Luz Led Perimetral  
Cenefa externa  
Compresor Europeo  
Puerta de vidrio templado  
Circulación de aire reforzada con ventilador para proporcionar un enfriamiento más eficiente  
Puerta de cierre automático

18x 676.000 Gs.



**EXHIBIDORA VISICOOLER BRIKET M5000 BC-500 LTS/**  
Capacidad 500 Litros.  
Temperatura -1° C a -4° C.  
Forzador turbinado.  
Cenefas Internas.  
Iluminación LED superior.  
Gas R290.  
Industria Argentina.  
1 año de garantía.

18x 864.000 Gs.



**EXHIBIDORA BRIKET M5000 LED PERIMETRAL 500LTS CI CONT. INT R290**  
Temperatura: 0° C a 7° C  
Capacidad: 500Lts  
Forzador turbinado  
Cenefa interna  
Luz led perimetral  
Industria Argentina  
Dimensiones:  
Altura: 205 cm, Ancho: 70 cm.  
Profundidad: 59 cm.

18x 962.000 Gs.



**EXHIBIDORA BRIKET M4300 LED SUPERIOR CENEFA INTERNA TEMP. MEDIA R290**

417LTS  
Cantidad de estantes: 4  
Iluminación: Led 220v  
Tipo de gas: R290 Ecológico  
Temperatura: 1° a 7°  
Doble vidrio con tratamiento low-e  
Condensación por aire forzado  
Dimensiones:  
Alto: 198cm, Ancho: 65 cm,  
Profundidad: 59cm

18x 780.000 Gs.



**EXHIBIDORA BRIKET M8000 DOBLE PUERTA LUZ LED PERIMETRAL. R290**

Capacidad: 794 lts  
Refrigerante: R290  
Temperatura de producto: 3,3° C  
Temperatura máxima: 8° C  
Puerta: Doble vidrio con tratamiento Low-e  
Cenefa interna  
Interior en chapa prepintada  
Faldón de chapa troquelada  
Condensador Alambre  
Tensión: 220V/ 50Hz  
Tensión: 220V/ 50Hz

18x 1.742.000 Gs.



**BAR POLITORNO LAGUNA 2285  
MARRON OSCURO**

6 nichos para botellas  
1 puerta de vidrio  
3 estanterías  
4 ruedas.  
Longitud: 53 cm  
Altura: 86.8 cm  
Profundidad: 41.5 cm  
Peso: 18.65 kg

**12x 69.000 Gs.**



**BAR POLITORNO ANDES  
2258 NEW AVELLANA**

Color: Imbuia  
Acabado: lámina finish foil (FF)  
Puertas: 2 de puerta de cristal  
Estantes: 2 estantes  
Pies: 4 pies de plástico  
Asas: 2 asas de plástico  
Capacidad: hasta 5 kg por estante  
Peso aproximado: 39,80kg  
Dimensiones:  
Alto: 190cm, Ancho: 72cm  
Profundidad: 44cm

**12x 165.000 Gs.**



**COMODA POLITORNO  
5 CAJONES 2169 TABACO**

5 cajones  
4 patas plásticas  
5 manillas plásticas  
Capacidad: 15 kg en la cabeza arriba,  
3 kg en cada cajón.  
Imágenes de referencia:  
No incluye accesorios,  
Alto: 91,5 cm.  
Ancho: 63 cm.  
Profundidad: 45,5 cm

**12x 98.000 Gs.**



**ZAPATERO POLITORNO  
3 CAJONES 3006  
MARRON OSCURO**

3 puertas  
Color Tabaco  
4 patas plásticas  
3 manillas plásticas  
Aproximadamente 12 pares  
Dimensiones del Producto  
Alto: 127 cm, Ancho: 64cm,  
Profundidad: 22cm

**12x 101.000 Gs.**

**MESA DE PLANCHAR POLITORNO  
LUCENA 3482 BLANCO C/ SOPORTE  
P/ PLANCHA**

Material:MDP 15mm y panel de fibra  
3mm (respaldo).  
Acabado:Finish foil (FF).  
1 puerta.  
2 estantes.  
4 patas plásticas.  
1 manilla plástica.  
Capacidad hasta 4Kg por estante.  
Peso aproximado:18,15Kg.

**12x 57.000 Gs.**



**TOCADOR POLITORNO CAMARIN  
CALIFORNIA 190385 BLANCO**

4 cajones Espacio para 6 portatuques  
Espejo estilo vestidor  
No incluye butaca  
ni accesorios  
Alto: 145,5 cm  
Ancho: 90 cm  
Profundidad: 46,5 cm

**18x 126.000 Gs.**

**CONJUNTO POLITORNO GALIA PARA  
SALA DE ESTAR 200063 CASTAÑO CÓD**

Material: MDP Observación: no incluye soporte de tv.  
PANEL: • Alto: 60 cm • Ancho: 135,5 cm • Profundidad: 15 cm  
RACK: • Alto: 52,5 cm • Ancho: 135,5 cm • Profundidad: 37 cm  
MESA CENTRO: • Alto: 37 cm • Ancho: 59 cm • Profundidad: 37,5 cm

**18x 100.000 Gs.**



**MUEBLE POLITORNO  
GABINETE P/ HORNO  
DE 45 LTS MICRO TOLEDO  
190654 BLANCO**

2 puertas.  
2 manillas plásticas.  
No incluye accesorios  
Alto: 95 cm.  
Ancho: 67 cm.  
profundidad: 41,5 cm.

**12x 66.000 Gs.**



**ROPERO POLITORNO ANHEMBI  
4 PUERTAS 2 CAJONES  
REF: 200071 MARRON OSCURO**

Color Tabaco.  
Material: MDP 15mm y panel de fibra  
3mm (respaldo  
y fondo de cajón).  
Acabado:  
Lámina de acabado (FF).  
6 manillas plásticas.  
Peso aproximado: 76Kg.  
4 puertas y 2 cajones.  
4 estantes  
Con patitas

**12x 109.000 Gs.**



**CUNA POLITORNO ORLANDO  
BLANCO/ROSA 2542**

**12x 126.000 Gs.**



**ROPERO POLITORNO ORLANDO 2 P/  
- 2 CAJONES BLANCO/BLANCO 2537**

**12x 139.000 Gs.**

**COMODA POLITORNO  
05 CAJONES  
BLANCO/ROSA 2541**

**12x 98.000 Gs.**





**FEES**  
MOVIMIENTO TECNOLOGÍA



#### HMD AURA 4/128GB

Tamaño de pantalla: IPS LCD de 6.5"  
Resolución: 720 x 1612p  
Cámara principal: 13Mp  
Cámara frontal: 5Mp

12x 103.000 Gs.



#### HMD PULSE PRO 8/256GB

Tamaño de pantalla: IPS LCD de 6.5"  
Resolución: 720 x 1612p  
Cámara principal: Dual 50Mp + 2Mp  
Cámara frontal: 50Mp

12x 156.000 Gs.



#### HMD SKYLINE 12/256GB

Tamaño de pantalla: P-OLED de 6.55"  
Resolución: 1080 x 2400p  
Cámara principal: Triple 108Mp + 50Mp + 13Mp  
Cámara frontal: 50Mp

18x 332.000 Gs.



#### HMD BARBIE PHONE

Tipo de SIM Nano SIM Tamaño de pantalla 2.8"  
Conectividad Inalámbrica  
Bluetooth v5.0, Wi-Fi 802.11 a/b/g/n Tiene cámara  
Batería Li-Ion 1.450 mAh Slot Micro SD Hasta 32 GB  
Tecnología de pantalla TFT LCD  
Cámara Trasera 0.3Mp Sistema Operativo KaiOS  
Velocidad 1.3 Ghz Dual SIM  
Resolución 240 x 320p Chipset Unisoc T107  
Rango de pantalla 4.0 a 4.4

12x 75.000 Gs.

# HMD



#### SPEAKER BOOM OBS-75D BLACK

Versión de Bluetooth: V5.1  
Rango de Bluetooth: 10 metros  
Respuesta de frecuencia: 85Hz - 16KHz  
Capacidad de la batería: 3600 mAh  
Tiempo de reproducción: 6 horas  
(luces apagadas) - 7 horas  
(luces encendidas)  
Salida de altavoz: 30W  
Entrada: Inalámbrica | Entrada auxiliar  
| Compatibilidad con unidades USB  
Microfono | FM | emparejamiento TWS  
Bajo masivo  
IPX5 Impermeable  
Incluye cable de carga

12x 83.000 Gs.



#### SPEAKER ROVER OBS-53D BLACK/LAT

Modelo Rover OBS-53D  
Color Black  
Batería 2400mAh  
Duración de la batería Até 6 horas aprox.  
Tiempo de carga 3 horas  
Conectividad Bluetooth 5.3 | Radio FM  
Potencia Audio Out: 2x de 6W  
Respuesta de Frecuencia 80Hz - 20KHz

8x 54.000 Gs.



#### SPEAKER OBS-382 SPACE BOX GREY MA

Modelo SpaceBox OBS-382  
Color Space Grey  
Batería 1800mAh/3.7V  
Duración de la batería Hasta 5 horas  
Conexiones TF card  
Conectividad Bluetooth 5.4 | FM Radio  
Alimentación USB-C  
Potencia Audio Out: 8W  
Material Plástico | Metal  
Respuesta de Frecuencia 80Hz-20KHz  
Alcance 10m

8x 45.000 Gs.



#### SMART WATCH 5 OSW-805 (BLACK & BERRY)

Pantalla de visualización:  
2.01" TFT 240\*296  
Versión Inalámbrica: V5.2  
Material: ABS/PC/gel de sílice  
modificado  
Tipo de batería: polímero de litio  
Capacidad de la batería:  
300 mAh  
Tiempo de carga: 3 horas  
Tiempo de uso normal: 7 días  
Tiempo en espera: 30 días  
Tamaño del reloj: 48\*38\*10.8mm  
Peso: 41,4g  
Resistente al agua: 1 ATM

8x 57.000 Gs.



#### EARPHONE OTW-323 SPACE BUDS NEO BLACK

Reducción de ruido en llamadas  
Audio espacial Sound360  
30 horas de tiempo de juego  
BT 5.4-Simultáneo

8x 35.000 Gs.



#### EARPHONE OTW-630 SPACE BUDS SPACE GREY

Versión de Bluetooth: V5.4  
Alcance: 10m  
Tamaño del controlador: controlador  
dinámico de 11 mm y HavyBass™ activo  
Profundidad de cancelación de ruido:  
cancelación de ruido híbrida de 50 dB  
Batería:  
Hasta 11 horas, el estuche proporciona  
29 horas adicionales (ANC OFF);  
Hasta 8 horas, el estuche proporciona  
21 horas adicionales (ANC ON)  
Tiempo de carga: Aproximadamente 1,5 horas.  
Entrada de case: Tipo C  
Resistente al agua: IPX4

12x 63.000 Gs.



#### HEADSET OHP-317 BOOMPPOP LITE SPEED BLACK

60 horas de tiempo de juego  
Carga 10 minutos, juega 600 minutos  
Audio espacial Sound360  
Portátil y plegable  
Conectividad de dos dispositivos

8x 45.000 Gs.



#### SMART WATCH 4 ROSE GOLD WATCH 4 ROSE GOLD

Versión BT: V5.2  
Resistente al agua: IP68  
Tipo de batería: batería de  
polímero de litio  
Capacidad de la batería: 300 mAh  
Tiempo de uso normal: hasta 7 días  
Tamaño de la pantalla: 2.01  
TFT 240 \* 282  
Tamaño del reloj: 53,4 \* 39,1  
\* 11,5 mm (sin correa)  
Material: ABS / PC / Gel de sílice

8x 54.000 Gs.

EN TODOS LOS  
PRODUCTOS



**oraimo**  
smart accessories



## ROPERO ROMA DE 3 PUERTAS

Totalmente de madera seca en secadero de tipo exportación, por fuera totalmente lustrado en caoba. Medidas: 1,23 ancho x 1,87 de alto x 0,55 de fondo. Cuenta con espejo externo. Por dentro en una de las puertas cuenta con 3 estante. En la puerta del medio 1 colgador mas 2 cajones externo. La tercera puerta 1 colgador mas 2 estante no posee pantaloneria.

18x 216.000 Gs.



## ROPERO 3 LP CN

3 cuerpos. Con Espejo. Lustre en color Cedro Natural. Madera enchapada de Eucalipto reforestado. Zócalo de madera maciza. Medidas: Ancho: 1,04 m. x Alto: 1,88 m. x Profundidad: 54 cm.

18x 164.000 Gs.



## PLACARD DE 3 EE CN

3 Cuerpos. Con Espejo exterior diseñado. Vajijera de tres puertas. Estantes, cajones, pantaloneria y colgador de camisas. Medidas: Ancho: 1,47 cm x Alto: 2,30 m x Profundidad: 53 cm.

18x 302.000 Gs.



## PLACARD DE 3 LA ESPEJADO CN

Placard de 3 Cuerpos. 5 cajones. 3 compartimientos vajijera. Cajones internos, perchero y estantes multiuso. Espejo. Fabricado en madera enchapada de Eucalipto reforestado y zócalo de madera maciza. Alto 2,30mts. Ancho 1,30mts. Profundidad 0,53mts.

18x 243.000 Gs.



## CÓMODA CON CERRADURA

5 Cajones. 1,20 x 1,00. Alto 0,96mts. Ancho 1,18mts. Profundidad 0,51mts.

18x 121.000 Gs.



## ZAPATERA DE 3 ALASKA

Elaborado en MDP de alta resistencia y esqueleto sólido resistente. Medidas: Alto 1,32cm; Ancho 79cm; Profundidad 32cm. Hasta 20 pares de zapatos. Organiza, selecciona, distribuye.

18x 89.000 Gs.



## MODULAR DUBLIN NOGAL

2 Cajones mas espacio lateral. Espacio para TV de 42". 6 Espacios laterales arriba. Dimensión: 185 x 160 x 40 cm.

18x 175.000 Gs.



## PLACARD DE 4 MM EE

4 cuerpos 4 puertas en MDP con cerradura. Con vajijera extraíble. 4 cajones tipo zapatero. 4 cajones extra para mayor espacio. 2 Espejos externos. Medidas: Alto total: 2,30m; Ancho: 1,80m; Profundidad: 0,50m. Madera enchapada en eucalipto reforestado. Lustre en color Nogal. Zócalo de madera maciza.

18x 398.000 Gs.



## JUEGO MILANO 6 SILLAS

Mesa de 6 Sillas de madera, color Wengue - Caoba, único de CBC Muebles. Tapizado en las sentaderas. Medidas: 1,60 x 0,80 x 0,83mts.

18x 259.000 Gs.



## JUEGO DE COMEDOR DE 4S VENEZIA

Mesa y Sillas a base de madera procesada y prensada; Eucalipto reforestado; 4 Sillas; Medidas de la mesa: Largo 1,30, ancho, 0,80mts.

18x 153.000 Gs.



## COMBO ROPERO + CÓMODA IMPERIAL

Altura: 189 cm. Ancho: 98 cm. Prof: 53 cm. CÓMODA. Altura: 1 mt. Ancho: 98 cm. Prof: 53 cm.

18x 248.000 Gs.



## JUEGO DE COMEDOR DE 8S MACIZO CN

Ideal para: Uso en interiores. Forma de la mesa: Rectangular. Material: Madera de eucalipto reforestado. Dimensiones: 2,05 x 0,80 m. Incluye: 1 mesa y 8 sillas.

18x 275.000 Gs.




**SOMIER RENOVATE 1,40 X 1,90 C/CABECERA**

Medida: 140 x 190 cm  
Diseño: simple  
Versión: Negro- Beige- Gris  
Tecnología: Resorte Pocket para soporte individualizado  
Densidad: media alta  
Soporte: 150 kg  
Altura total: 67 cm  
Garantía: 6 años

**18x 482.000 Gs.**

**SOMIER RENOVATE 1,60 X 2,00 C/CABECERA**

**18x 514.000 Gs.**

**SOMIER RENOVATE 1,80 X 2,00 C/CABECERA**

**18x 610.000 Gs.**


**SOMIER POP PLUS PILLOW 1,40 X 1,90 COMP.**

80 kg soporte  
Diseño pillow top  
Medidas 140x190 y 160x200  
1 año garantía  
Versión: Bordo - Negro- Azul

**18x 156.000 Gs.**

**SOMIER POP PLUS PILLOW 1,60 X 1,90 COMP.**

**18x 179.000 Gs.**


**SOMIER TITANIUM 1,40 X 1,90 COMP.**

Medida: 140 x 190 cm  
Diseño: euro pillow top  
Versión: Bordo - Gris - Azul  
Tecnología: resortes bonell  
Densidad: media  
Soporte: 120 kg  
Altura total: 66 cm  
Garantía: 3 años

**18x 274.000 Gs.**

**SOMIER TITANIUM 1,60 X 2,00 COMP.**

**18x 318.000 Gs.**


**SOMIER HARMONY 1,40 X 1,90 COMP.**

Medida: 140 x 190 cm  
Diseño: euro top  
Versión: Gris - Beige - Bordo  
Tecnología: resortes bonell  
Densidad: media  
Soporte: 100 kg  
Altura total: 64 cm  
Garantía: 3 años

**18x 228.000 Gs.**

**SOMIER HARMONY 1,60 X 2,00 COMP.**

**18x 256.000 Gs.**

**SOMIER HARMONY 1,80 X 2,00 COMP.**

**18x 329.000 Gs.**


**SOMIER IMPERIAL 1,40 X 1,90 COMP.**

Medida: 140 x 190 cm  
Diseño: euro top  
Versión: Gris - Beige - Bordo  
Tecnología: resortes bonell  
Densidad: media  
Soporte: 130 kg  
Altura total: 69 cm  
Garantía: 5 años

**18x 327.000 Gs.**

**SOMIER IMPERIAL 1,60 X 2,00 COMP.**

**18x 358.000 Gs.**

**SOMIER IMPERIAL 1,80 X 2,00 COMP.**

**18x 462.000 Gs.**


**SOMIER POP TEEN 1,00 X 1,90 COMP.**

Medida: 100 x 190 cm  
Diseño: simple  
Colores: gris, bordo y negro  
Tecnología: resortes bonell  
Densidad: baja  
Soporte: 80 kg  
Altura total: 61 cm  
Garantía: 1 año

**18x 136.000 Gs.**

**SOMIER POP TEEN 1,20 X 1,90 COMP.**

**18x 145.000 Gs.**


**SOMIER POP KIDS 1,00 X 1,90 COMP.**

Medida: 100 x 190 cm  
Diseño: simple  
Versión: Celeste- Rosado  
Tecnología: resortes bonell  
Densidad: baja  
Soporte: 70 kg  
Altura total: 55 cm  
Garantía: 1 año

**18x 136.000 Gs.**

**REAL  
CENTER**



**HELADERA CRM56 EVOX FRIO/SECO**

479 litros, 2 puertas, Frio seco  
Congelador de alta capacidad con más espacio  
Tecnología de Embraco,

**18x 756.000 Gs.**

**HELADERA CRM56 BLANCA FRIO/SECO**

**18x 735.000 Gs.**



**HELADERA CRM39 EVOX F/S**  
361 litros, 2 puertas, Frio seco  
Estantes regulables hasta 8 niveles de altura  
Compartimiento extra frio

**18x 432.000 Gs.**

**HELADERA CRM39 BL F/S**

**18x 421.000 Gs.**

**HORNO ELECTRICO BRITANIA BFE44P 44L**

Capacidad: 44L  
Potencia 2000W (220V)  
Botón de selección de temperatura de 100°C a 250°C  
Botón temporizador de 60 minutos con señal sonora

**12x 86.000 Gs.**



**HELADERA CRD37 2 P F/H**  
336 litros, 2 puertas  
Cajón multifuso, Frio húmedo  
Tecnología Cycle Defrost,  
Control de temperatura interno  
Estantes extraíbles

**18x 392.000 Gs.**



**LICUADORA BRITANIA BLQ1300 NEGRO DE 1400 WATTS**

12 Velocidades + Función Hielo  
+ Función Pulso + Función Autolimpieza  
Tapa dosificadora tipo vaso  
6 cuchillas  
Capacidad total de 3,0L  
Base antideslizante  
Potencia de 1400W.  
Jarra acrílica

**12x 39.000 Gs.**



**HELADERA CRC30 1 P F/H**  
275 litros, 1 puerta, Frio húmedo  
Estantes internos extraíbles y estantes ajustables en las puertas  
Un compartimento extra frio  
Control de temperatura interno

**18x 269.000 Gs.**



**CONGELADOR VERTICAL CVG28**

276 litros, 1 puerta  
Función de enfriamiento Frio Seco  
Canastas deslizantes  
Control de temperatura externo  
Compartimiento extra frio

**18x 582.000 Gs.**



**LICUADORA BRITANIA B1000 1200W 12V 3L ROJA**

Potencia de 1200W;  
Jarra acrílica con capacidad de 3L;  
12 niveles de velocidad;  
Filtro para pulpa y semillas;  
Función pulsar/hielo;  
Pies antideslizantes.

**12x 38.000 Gs.**



**LAVARROPAS CWH15 DE 15 KG**

Sistema de Dosificación Extra Fácil, te ahorras hasta un 70% de jabón líquido o en polvo  
Ciclo de lavado: 16  
Funciones: Lava, Aclara, Centrifuga  
Cesta: Acero inoxidable

**18x 442.000 Gs.**



**CONGELADOR HORIZONTAL CHB42 - 2 TAPAS**

417 litros, 2 tapas  
Control electrónico para programar fácilmente la temperatura  
Modos: congelador o frigorífico  
Práctico y económico con calificación energética A

**18x 505.000 Gs.**

**CONGELADOR HORIZONTAL CHB53 - 2 TAPAS**

**18x 562.000 Gs.**

**KIT DE COCINA BRITANIA BKT 51R**

Licuadora Diamante 800  
Batidora Diamante cristal Duo  
Exprimidor de frutos Belloagio  
350 SUPER TURBO

**12x 83.000 Gs.**



**BATIDORA PLANETARIA BRITANIA BBP760P 700W NEGRA**

12 velocidades + Turbo.  
Tazón de 4.5L de capacidad.  
Potencia de 700W.  
Batidora para masas pesadas.  
Batidora para masas ligeras.  
Batidora para claras de huevo.  
Batidora para pastas delicadas.

**12x 74.000 Gs.**







**COMBO CACEROLA LYON  
360 5PZAS. AZUL TRAMONTINA**

Lyon en aluminio forjado con revestimiento interno y externo en antiadherente Startlon High Performance azul elemental de 06 piezas.  
Rejilla de acero inoxidable. Se puede utilizar en cocinas a gas, eléctricas, vitrocerámicas - resistencia eléctrica y de inducción.

**12x 218.000 Gs.**



**CACEROLA CUADRADA  
5.5LTS 28CM AZUL LYON**

Material: Aluminio Forjado  
Revestimiento interno y externo antiadherente Startlon High 5,5 litros  
28 centímetros de diámetro  
Resistencia, durabilidad y una preparación rápida y uniforme  
Pinza de tapa de acero inoxidable. Se puede utilizar en cocinas de gas, eléctricas, vitrocerámicas - resistencia eléctrica y de inducción.  
Apto para lavavajillas

**12x 150.000 Gs.**



**JUEGO DE OLLAS 5PZAS.  
SPEZIA INDUCCION  
CREMA TRAMONTINA**

Se puede utilizar en cocinas de gas, eléctricas, vitrocerámicas - resistencias eléctricas y de inducción. Libre de PFOA.  
Apto para lavavajillas.  
Contiene:  
1 Cacerola 24 cm 4,3 L  
1 Cacerola 20 cm 2,4 L  
1 Sartén Honda 24 cm 2,5 L  
1 Sartén 20 cm 2,4 L  
1 Sartén 18 cm 1,9 L

**12x 115.000 Gs.**



**JUEGO DE OLLAS 12 PZAS.  
NEW TURQUIA ROJO\* ROSA\***

1 Fuente de horno honda 22 cm 1,9 L  
1 Fuente de horno redonda Ø 22 cm 1,7 L  
1 Cacerola Ø 18 cm 2 L  
1 Cacerola Ø 20 cm 2,8 L  
1 Cuchillo de chef Plenus de 8"  
1 Hervidor Ø 12 cm 1,1 L  
1 Sartén Ø 20 cm 0,8 L  
1 Sartén Ø 16cm  
1 Tenedor para trincar Plenus  
1 Sartén Ø 14 cm 1,2 L  
1 Sartén Ø 16 cm 1,4 L  
1 Tabla de cortar Mixcolor

**12x 59.000 Gs.**



**JUEGO DE OLLAS 7 PZAS.  
NEW TURQUIA ROJO\* ROSA\***

1 Cacerola Ø 20 cm 2,8 L  
1 Hervidor de leche Ø 12 cm 1,1 L  
1 Olla Ø 16 cm 1,4 L  
1 Sartén Ø 20 cm 0,8 L  
1 Pote ovalado 650ml crema  
Mixcolor Tramontina  
2 Pote 150ml crema  
Mixcolor Tramontina

**8x 46.000 Gs.**



**JUEGO DE CUBIERTOS  
JUMBO 12 PZAS. DYNAMIC BLISTER\***

Láminas de acero inoxidable con tratamiento térmico.  
Mangos de madera.  
Remaches de aluminio.  
Contiene:  
- 6 Cuchillos para asado jumbo 5  
- 6 Tenedores de Mesa

**8x 22.000 Gs.**



**JUEGO DE OLLAS ACERO INOX  
4PZAS ALLEGRA. CAJA \***

Material: acero inoxidable  
Tapa con salida de vapor y encaje perfecto  
Fondo triple (acero inoxidable + aluminio + acero inoxidable), que distribuye el calor uniformemente  
Temperatura máxima: (Horno) 260° C  
Apto para lavavajillas.  
Apto para cocina: a gas, eléctrica, vitrocerámica y de inducción  
Contiene:  
- 1 Cacerola honda Ø 20cm 3,10L  
- 1 Cacerola Ø 24cm 4,20L  
- 1 Olla Ø 16cm 1,50L  
- 1 Sartén Ø 20cm 1,30L

**12x 67.000 Gs.**



**JUEGO CUBIERTOS 42 PZAS.  
HAVANA CAJA \***

Material: acero inoxidable  
Cucharas con cuenca en formato simétrico Tenedores con dientes pulidos en la parte interna  
Cuchillos totalmente templados  
Apto para lavavajillas.  
Contiene:  
- 6 Cucharas de café  
- 6 Cucharas de mesa  
- 6 Cucharas de postre  
- 6 Cucharas de té  
- 6 Cuchillos para asado  
- 6 Tenedores de Mesa  
- 6 Tenedores de pastel

**8x 44.000 Gs.**



**BORDEADORA ELÉCTRICA  
1500W/220V TRAMONTINA X UN.\***

**12x 45.000 Gs.**

**BORDEADORA ELÉCTRICA  
1000W/220V  
TRAMONTINA X UN.\***

La fuerza que faltaba para cuidar su jardín.  
- Motor con 1000 W de potencia, 220 V, 50/60Hz, corriente nominal de 2,6 A.  
- Rotación máxima de 11.000 rpm.  
- Diámetro de corte de 28 cm.  
- Talla de 1,8 mm de espesor y 8 m de largo.  
- Abastecimiento automático de la talla.  
- El fijable evita que el cable eléctrico se desenchufe.  
- El gatillo de accionamiento más largo y reduce el esfuerzo necesario para poner en marcha el equipo, haciendo su uso más cómodo.

**12x 42.000 Gs.**



**CORTA CESPED ELECT. METALICA  
1300W CON RECOLECTOR CE35M2**

Potencia: 1300 W  
Diámetro de corte de 350 mm.  
Material: Chasis metálico de alta resistencia.  
Interruptor eléctrico de doble accionamiento.  
Brazo metálico con aislamiento.  
Asa para facilitar el transporte.  
3 alturas de corte: 23 mm, 38 mm y 53 mm.  
Canasta recogedora rígida de 16,5 L.  
Área de corte indicada de 1.300 m².

**12x 216.000 Gs.**

**CORTA CESPED ELECT. PLASTICA 1300W  
CON RECOLECTOR CE35P**

Potencia: 1300 W  
Diámetro de corte de 350 mm.  
Material: Chasis plástico de alta resistencia.  
Interruptor eléctrico de doble accionamiento.  
Brazo metálico con aislamiento.  
Asa para facilitar el transporte.  
3 alturas de corte: 23 mm, 38 mm y 53 mm.  
Canasta recogedora rígida con capacidad de 18 L.  
Área de corte indicada de 1.300 m².

**12x 172.000 Gs.**



# NATIVA

## SMARTWATCH XIAOMI SMART BAND 10 M2459B1 - BLUETOOTH - MIDNIGHT BLACK

Pantalla: Tactil AMOLED de 1.72", 1500 nits, 60 Hz  
Resolución: 212 x 520px  
Sensores: Acelerómetro, giroscopio, brújula, FC óptica + SpO<sub>2</sub> y luz ambiental  
Conectividad: Bluetooth 5.4  
Resistencia al agua: 5 ATM (hasta 50 metros)  
Compatible con: Android 8.0 / iOS 14.0 o superior  
Duración de la batería: Hasta 21 días aprox. con un uso normal

12x 59.000 Gs.



## IMPRESSORA MULTIFUNCIONAL EPSON ECOTANK L3560 WIFI

Diseño: Compacto y resistente  
Tipo de Impresora: Multifuncional  
Función: Imprimir, copiar y escanear  
Conectividad: USB, Wi-Fi, Wi-Fi Direct

18x 270.000 Gs.



## IMPRESSORA MULTIFUNCIONAL EPSON ECOTANK L3250

Diseño: Compacto y resistente  
Tipo de Impresora: Multifuncional  
Función: Imprimir, copiar y escanear  
Conectividad: USB, Wi-Fi, Wi-Fi Direct

18x 239.000 Gs.



## NOTEBOOK HP INTEL CORE I5-1334U 8GB DDR4 512GB SSD 15.6"

Pantalla: Touch IPS de 15.6", FHD (1920 x 1080)  
Procesador: Intel Core i5 1334U Deca Core, hasta 4.6 GHz  
Memoria RAM: 8 GB DDR4  
Almacenamiento: SSD M.2 PCIe NVMe de 512 GB  
Gráficos: Intel Iris Xe  
Sistema operativo: Windows 11 Home

18x 497.000 Gs.

## AUTORADIO PIONEER DEH-S4250BT

Pantalla con retroiluminación LED  
Conectividad Bluetooth  
Reproductor de CD/CD-R/CD-MP3  
Pioneer Smart Sync  
Ranuras USB, Auxiliar

12x 138.000 Gs.



## RELOGIO XIAOMI AMAZFIT BIP 6 A2435

Pantalla: Touch Screen AMOLED de 1.97"  
Monitor de: Frecuencia cardíaca (HR)  
Conectividad: Bluetooth 5.2  
Sistema operativo: Zepp OS  
Resistente al agua: Hasta 5 ATM

12x 96.000 Gs.



## PERFUME LATTAFA MAYAR EDP FEMININO - 100ML

Notas del Perfume:  
Este exquisito perfume presenta una cautivadora mezcla de notas frutales y florales, que se complementan con un toque de maderas cálidas, creando una fragancia seductora y envolvente.

8x 48.000 Gs.



## CAR AUDIO PIONEER DMH-A345BT 6.8" BLUETOOTH

Pantalla táctil WVGA de 6,8 de panel Capacitiva.  
Presets RCA 3(2V).  
Entrada Auxiliar Audio y Video.  
Salida de video.  
Con Bluetooth  
Reproducción de video Full HD desde Dispositivo USB.  
Formatos de videos: DivX/ DivX/MPEG-1, 2, 4 desde Dispositivo USB.  
Formatos de audio MP3/ WMA/WAV/ Dispositivo USB.  
Puerto USB (Trasero: Capacidad de Manejo 1.5A de Corriente).  
Entrada de cámara.  
Guía de asistencia de estacionamiento.  
Control en el volante.  
Ecualizador Gráfico de 13 Bandas.  
Control directo para ciertos teléfonos Android USB. MOSFET 50W x 4.

18x 215.000 Gs.



## PERFUME MASCULINO LATTAFA ASAD EDP 100 ML

Fragancia: Ambar  
Género: Masculino  
Aromática: Duradera  
Tipo: Eau de Parfum  
Tamaño: 100ml

8x 46.000 Gs.



## TABLET SAMSUNG TAB A9 SM-X115 8GB 128GB 8.7" GRIS

Pantalla: TFT LCD de 8.7"  
Resolución: WXGA+ (1340 x 800p)  
S.O.: Android 13, One UI 5.1  
Conectividad: Bluetooth 5.3 y Wifi

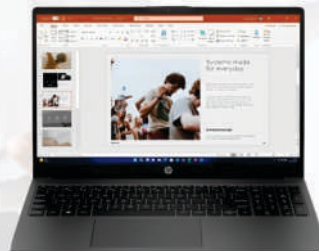
18x 150.000 Gs.



## TABLET XIAOMI REDMI PAD SE 256GB/8GB RAM DE 11"

Pantalla: IPS LCD de 11"  
Resolución: WUXGA (1920 x 1200p)  
Sistema operativo: Android 13, MIUI for Pad  
Conectividad: Bluetooth 5.0 y Wi-Fi

18x 179.000 Gs.



## NOTEBOOK HP INTEL CORE I3-1315U 8GB 256GB 15.6"

Pantalla: 15.6 pulgadas, HD (1366 x 768 píxeles)  
Procesador: Intel Core i3-1315U 6 núcleos 1.20 GHz - 4.50 GHz  
Memoria RAM: 8 GB DDR4  
Memoria de almacenamiento: 256 GB SSD  
Gráficos: Intel UHD Graphics  
Sistema operativo: FreeDOS Windows 11 (no instalado, solo licencia)

18x 413.000 Gs.





**IPHONE 11 128GB.**

Pantalla LCD Liquid Retina HD de 6.1 pulgadas  
Sistema de cámara dual de 12 Mpx con gran angular y ultra gran angular  
Cámara frontal TrueDepth de 12 Mpx con modo Retrato

18x **454.000 Gs.**



**IPHONE 11 PRO 256GB.**

Tamaño de pantalla: 5.8" OLED  
Resolución: 1125 x 2436  
Cámara principal triple de 12MP - 12MP - 12MP  
Cámara frontal dual de 12MP - 12MP  
Memoria interna de 256 GB

18x **505.000 Gs.**



**IPHONE 11 PRO MAX - 256 GB**

Tamaño de pantalla: 6.5" OLED  
Resolución: 2688 x 1242  
Cámara principal: Triple 12MP + 12MP + 12MP  
Cámara frontal: Dual 12MP + 12MP

18x **579.000 Gs.**



**IPHONE 12 USA VERSIÓN 5G- 128GB.**

Tamaño de pantalla: 6.1" Super retina XDR OLED  
Resolución: 1170 x 2532  
Cámara principal: Doble 12MP + 12MP  
Cámara frontal: 12MP


18x **475.000 Gs.**



**IPHONE 13 USA VERSIÓN 5G- 128GB**

Tamaño de Pantalla: 6.1" Super Retina XDR OLED  
Resolución: 1170 x 2532  
Cámara principal: Doble 12MP + 12MP  
Cámara frontal: Doble 12MP + 12MP

18x **630.000 Gs.**



**IPHONE 13 PRO USA VERSION 5G - 128 GB**

Tamaño de Pantalla: 6.1" Super Retina XDR OLED  
Resolución: 1170 x 2532  
Cámara principal: Triple 12MP + 12MP + 12MP  
Cámara frontal: 12MP

18x **790.000 Gs.**



**IPHONE 13 PRO MAX USA VERSION 5G - 128 GB**

Tamaño de Pantalla: 6.7" Super Retina XDR OLED  
Resolución: 1284 x 2778  
Cámara principal: Triple 12MP + 12MP + 12MP  
Cámara frontal: Dual 12MP + 12MP

18x **866.000 Gs.**



**CELULAR SAMSUNG S22U**

Procesador Qualcomm Snapdragon 8 Gen  
Batería de 3700 mAh de larga duración  
Equipado con 5G  
Pantalla Dynamic AMOLED FHD+ de 6.1" 1080 x 2340 pixels  
Memoria Ram 8 GB  
Cámaras traseras de 50 MP (gran angular) + 10 MP (teleobjetivo) + 12 MP (ultra gran angular)

18x **691.000 Gs.**



**GALAXY S25 - 12/512 GB**

Procesador: Qualcomm Snapdragon 8 Elite  
Pantalla: 6.9", Resolución Quad HD+, AMOLED LTPO 120Hz  
Cámaras traseras: 200MP, f/1.7, OIS, 50MP, f/3.4, OIS, zoom x5 10MP, f/2.4, OIS, zoom x3, 50MP, f/1.9 ultra gran angular  
Cámara frontal: 12MP, f/2  
Sistema Operativo: Android 15 basado en One UI 7  
Batería: 5.000mAh, 45W carga rápida, 15W carga inalámbrica  
Resistencia IP68, S-Pen integrado, Peso 218 g

18x **1.222.000 Gs.**



**PROYECTOR XIAOMI WANBO T2 MAX NEW 450 LUMENES FULL HD**

Brillo máximo: 450 lúmenes  
Resolución: Full HD 1920x1080p  
Conectividad: Wifi, Bluetooth  
Entradas: USB, HDMI, Jack de 3.5mm  
Sistema operativo: Android 9.0

18x **160.000 Gs.**



**NOTEBOOK HP 14-DQ0760 CELERON-N4120/4GB/128 EMMC/14" HD W11 SILVER**

Pantalla: LED 14" HD 1366 x 768p  
Procesador: Intel Celeron N4120  
Quad-Core 1.1 - 2.6 Ghz Memoria RAM: 4 GB DDR4  
Memoria de almacenamiento: 128 GB eMMC  
Gráficos: Integrada gráficos Intel UHD 600  
Sistema operativo: Windows 11 Inicio en modo S

18x **233.000 Gs.**



**NOTEBOOK HP 15-FD0130WM I3-N305/8GB/256 SSD/15.6" FHD TOUCHSCREEN/ W11 BLUE**

Pantalla: Touch IPS de 15.6" FHD (1920 x 1080)  
Procesador: Intel Core i3-N305  
Octa-Core, hasta 3.8 Ghz  
Memoria RAM: 8 GB DDR4 3200 Mhz  
Almacenamiento: SSD M.2 PCIe NVMe de 256 GB Gráficos: Intel Ultra HD  
Sistema operativo: Windows 11 Home

18x **414.000 Gs.**



**APPLE AIRPODS PRO (WHITE)**

Cancelación Activa de Ruido nivel pro-Audio Adaptativo, Modo Ambiente Reconocimiento de Conversación Aislamiento de Voz Volumen Personalizado Reducción de Ruidos Altos

18x **213.000 Gs.**



**APPLE AIRPODS (WHITE)**

Conexiones: AirPods: Bluetooth- Estuche de carga Dos micrófonos con tecnología beamforming Dos sensores ópticos

18x **142.000 Gs.**



# CALOI



**CALOI SOFI 12" ROSADO**

Aro 12".  
Llantas metálicas.  
Cuadro de acero  
Frenos V-Brake.  
Guardabarros metálicos  
delantero y trasero.  
Cubre cadena, porta  
bultos y canasta delantera.  
Rueditas laterales de apoyo.

18x 70.000 Gs.



**CALOI TOTICA 12" LILA**

Aro 12".  
Llantas metálicas.  
Cuadro de acero  
Frenos V-Brake.  
Guardabarros delantero y trasero.  
Cubre cadena, y canasta delantera.

18x 76.000 Gs.



**CALOI X-CROSS 12" VARON AMARI/NEGRO**

Tamaño aro 12"  
Llantas metálicas  
Neumáticos todoterreno  
Guardabarros integrados  
Cubrecadena lateral  
Asiento anatómico  
Rueditas de apoyo  
Frenos V-Brake  
Color: Amarillo / Negro  
Edad sugerida: 2 a 4 años  
Estatura sugerida: 65 a 85 cm

18x 70.000 Gs.



**CALOI NEW RIDER 20 ROJO**

Aro 20.  
Sistema de cambio Rotor.  
Frenos tipo V-Brake.  
Descamiador trasero Shimano.  
Cubre plato delantero.  
Edad Sugerida: 5 a 8 años.  
Medida Sugerida: 120 a 135 cm.

18x 117.000 Gs.

**CALOI SOFI 16 ROSADO**

18x 81.000 Gs.

**CALOI TOTICA 16 LILA**

18x 84.000 Gs.

**CALOI SOFI 20 ROSADO**

18x 96.000 Gs.

**CALOI NEW TOTICA 20 NENA FUCSIA**

18x 93.000 Gs.

**CALOI X-CROSS 16 VARON AZUL**

18x 83.000 Gs.

**CALOI NEW RIDER 24 AZUL**

18x 126.000 Gs.

**CALOI NEW RIDER 26 ROJO**

18x 135.000 Gs.



**MILANO FIORENZA 12" ROSADO**

Modelo: Fiorenza.  
Aro: 12".  
Rueditas de apoyo incluidas.  
Cubre cadena lateral.

12x 52.000 Gs.



**MILANO BAMBINO 12" C/F AZUL**

Aro 12"  
Llantas Plásticas.  
Piñón fijo  
Carenado en colores, cubre cadenas  
Rueditas laterales de apoyo  
Con cámara incluida

12x 52.000 Gs.

**MILANO FIORENZA 16 FUCSIA**

18x 59.000 Gs.

**MILANO BAMBINO 16 C/F AZUL**

12x 74.000 Gs.

**MILANO FIORENZA 20 FUCSIA**

18x 61.000 Gs.



**CALOI CALIFORNIA 20 FUCSIA**

Aro 20.  
6 Velocidades.  
Cuadro de Aluminio.  
Edad sugerida: 6 a 8 años.  
Soporta hasta 80kg.

18x 123.000 Gs.



**CALOI RIDER SPORT 20 PLATA**

Aro 20  
18 velocidades  
Suspensión delantera RUSH, 80 mm rec.  
Descamiador trasero Shimano Tourney  
Sistema de cambios rotor  
Frenos a disco delantero, V-brake trasero  
Cubre plato delantero.  
Indicadores reflectivos.  
Accesorios RUSH

18x 139.000 Gs.

**CALOI CALOI CALIFORNIA 24 FUCSIA**

18x 129.000 Gs.

**CALOI RIDER SPORT 24 PLATA**

18x 145.000 Gs.

**CALOI CALIFORNIA 26 FUCSIA**

18x 149.000 Gs.

**BICI CALOI RIDER SPORT 29 PLATA**

18x 161.000 Gs.



**MILANO CAMPIONE 20 VERDE**

Aro 20"  
Modelo CAMPIONE  
Color VERDE  
Cubiertas TODO TERRENO (20" X 2.125)  
Frenos U-BRAKE  
Material de Cuadro ALUMINIO

18x 61.000 Gs.

**MILANO ACTION 20 18/VELAZUL**

18x 83.000 Gs.



**MILANO ACTION 24 DAMA FUCSIA**

Aro: 24  
18 Velocidades  
Color fucsia  
Modelo: MTB ACTION

18x 86.000 Gs.

**MILANO ACTION 26 DAMA FUCSIA**

18x 98.000 Gs.





#### MOTO GTR 150 CC LTD

Cilindrada: 150 cc  
Tipo de Motor: Motor OHV  
150cc con distribución a varilla,  
4 tiempos, mono cilíndrico,  
refrigeración por aire  
Embrague: Manual  
Transmisión: Mecánica  
Alimentación: Carburador  
Tipo de Llanta: Aleación  
Freno delantero: Disco  
Freno trasero: Tambor  
Potencia: 11.3 hp  
Altura del Asiento: 800 mm  
Despeje desde el suelo: 160 mm  
Tipo de Combustible: Nafta  
Sistema de arranque: Eléctrico / Patada  
Peso Neto (Kg): 120 kg  
Colores: ●●●○

24x 681.000 Gs.

#### MOTO GTR 200 CC LTD

24x 769.000 Gs.



#### MOTO FORZA 150 CC

Cilindrada: 150 cc  
Tipo de Motor: Motor OHV 150cc  
con distribución a varilla,  
4 tiempos, mono cilíndrico, Refrigerado por aire.  
Embrague: Manual/ Transmisión: 5 velocidades  
Potencia: 8.5 kW / 8000 RPM  
Alimentación: Carburador  
Tipo de Llanta: Rayos  
Freno Delantero: TAMBOR  
Freno Trasero: TAMBOR  
Volumen Tanque de Combustible: 11 Litros  
Tipo de Lubricación: Aceite  
Tipo de Combustible: NAFTA  
Largo: 2091 mm Ancho: 721 mm  
Altura: 1096 mm  
Despeje del suelo: 228 mm  
Sistema de arranque:  
ELECTRICO y Pedal  
Peso neto (Kg): 104 KG  
Colores: ●●

24x 545.000 Gs.



## K KENTON



#### MOTO GL 125 CC

Cilindrada: 125 cc  
Tipo de Motor: Motor OHV 125cc  
con distribución a varilla  
Caja: Manual  
Freno Delantero: TAMBOR  
Freno Trasero: TAMBOR  
Potencia: 10 HP  
Volumen Tanque de Combustible: 13 LITROS  
Volumen Tanque de Aceite: 1 LITRO  
Tipo de Combustible: NAFTA  
Sistema de arranque: ELECTRICO  
Peso neto (Kg): 97 KG  
Periodo de Garantía: 6.000 km o 6 meses  
Colores: ●●●●

24x 481.000 Gs.

#### MOTO GL 150 CC

24x 540.000 Gs.



#### MOTO DAKAR STORM 200 CC

Cilindrada: 200 cc  
Tipo de Motor  
Motor OHV 200cc con distribución a cadena, 4 tiempos,  
mono cilíndrico, balanceador interno, refrigerado por aire.  
Caja Manual  
Tamaño neumático delantero 90/90-19  
Tamaño neumático trasero 120/90-17  
Freno delantero  
Disco Freno Trasero Tambor  
Potencia 18.4 hp  
Volumen tanque de combustible 12 litros  
Volumen tanque de Aceite 1 litro  
Tipo de combustible Nafta  
Sistema de arranque  
Eléctrico Peso Neto 123 kg

24x 944.000 Gs.

#### MOTO SHARK 150 CC

Cilindrada: 150cc  
Tipo de Motor: Monocilíndrico, 4 tiempos,  
Refrigeración por aire  
Caja: Manual: 5 cambios  
Alimentación: Carburador  
Freno delantero: Disco/ Freno trasero: Tambor  
Tipo de Llanta: Rayos  
Potencia: 11.5 HP  
Volumen Tanque de Combustible: 11 L  
Volumen Tanque de Aceite: 1 L  
Largo: 2140mm/ Ancho: 820mm  
Altura: 1185mm/ Altura del Asiento: 860 mm  
Despeje desde el suelo: 310 mm  
Tipo de Combustible: Nafta  
Sistema de arranque: Eléctrico y Patada  
Peso Neto (Kg): 110 Kg  
Periodo de Garantía: 6.000 km o 6 meses  
Colores: ●●●●

24x 711.000 Gs.

#### MOTO SHARK 200 CC

24x 754.000 Gs.



#### MOTO BLITZ 110 CC DLX

Cilindrada: 110 cc  
Tipo de Motor: Motor OHV  
110cc con distribución a cadena  
Caja: Semi automático  
Freno Delantero: DISCO Freno Trasero: TAMBOR  
Potencia: 7.5 HP  
Volumen Tanque de Combustible: 4 LITROS  
Volumen Tanque de Aceite: 800 cc  
Tipo de Combustible: NAFTA  
Sistema de arranque: ELECTRICO  
Peso neto (Kg): 90 KG  
Periodo de Garantía: 6.000 km o 6 meses  
Colores: ●●●●

24x 493.000 Gs.



#### MOTO VIVA 110 CC

Cilindrada: 110 cc  
Tipo de Motor: Monocilíndrico, 4 tiempos,  
Refrigeración por aire  
Caja: Semiautomática  
Sistema de arranque: ELECTRICO  
Alimentación: Carburador  
Tamaño de neumático delantero: 2.5-17  
Tamaño de neumático trasero: 80/100-14  
Freno Delantero: TAMBOR Freno Trasero: TAMBOR  
Potencia: 6.5 HP  
Tipo de Lubricación: Aceite  
Volumen Tanque de Combustible: 3.5 LITROS  
Volumen Tanque de Aceite: 0.8 Litros  
Largo: 1940 mm Ancho: 685 mm Altura: 1140mm  
Tipo de Combustible: NAFTA  
Peso neto (Kg): 103 KG

24x 448.000 Gs.



#### MOTO FUSION 125

Cilindrada: 125 cc  
Tipo de Motor  
Motor OHV 125cc con distribución a cadena  
Caja Semi automático  
Tamaño de neumático delantero 2.50-17  
Tamaño de neumático trasero 2.72-17  
Freno Delantero DISCO Freno Trasero TAMBOR  
Potencia 8.1 HP  
Volumen Tanque de Combustible 4 LITROS  
Volumen Tanque de Aceite 1 LITRO  
Tipo de Combustible NAFTA  
Sistema de arranque ELECTRICO  
Peso neto (Kg) 92 KG  
Periodo de Garantía 6.000 km o 6 meses  
Colores ●●●●

24x 551.000 Gs.

YA INCLUYE CHAPA  
Y VERIFICACIÓN





#### ASPWASKO GTPROFI 1.200W 18L 220VAG-PLV-S

Potencia: 1.200W.  
Aspira agua y polvo, también cuenta con función de soplador.  
Voltaje: 220V.  
Capacidad del recipiente: 18lts.  
Longitud del cable: 2mts.  
Peso: 6Kgs.  
Presión: 150Mbar.

12x 79.000 Gs.



#### ASPWASKO INOX DUO2X1200W 75L 220V AG-PO INOX75W

MarcaWASKO  
AlimentaciónELÉCTRICO  
Presión de Vacío165/175 mbar  
Tipo de ProductoASPIRADORA  
ModeloINOX75  
Capacidad de Tanque75L  
Potencia Watts2X1200W

18x 295.000 Gs.



#### HIDRO WASKO LAVOR MAXI 1700W 120bar MAXIL

Motor: 1700w / 2.0hp / 220v  
Libras: 1900 libras  
Presión: 120 BAR  
Caudal: 330L / H

12x 90.000 Gs.



#### HIDROLAVADORA TIPO FX FORTE 2200W WASKO FORTEW

Voltaje V220V  
Tipo de ProductoHIDROLAVADORA  
ModeloFORTEW  
Tipo de MotorELÉCTRICO  
Caudal900 L/H  
Potencia Watts2200W

18x 505.000 Gs.



#### AMOLADORA WASKO 800W 100-115MM Wa71152

Frecuencia50 Hz  
Voltaje V220 V  
Tipo de ProductoAMOLADORA  
Velocidad Máxima1100 rpm  
Potencia Watts800 W

8x 39.000 Gs.



#### TALADRO WASKO 700W 13 MM Wt6132

Frecuencia50 Hz  
Voltaje V220 V  
Tipo de ProductoTALADRO  
Velocidad Máxima3100 rpm  
Potencia Watts700 W

8x 37.000 Gs.



#### DESBROZADORA WASKO 43CC MG7431C

AlimentaciónCombustión  
Tipo de ProductoDESBROZADORA  
ModeloMG7431 C  
Cilindrada43cc  
Capacidad de Tanque1,2L

12x 142.000 Gs.



#### CORTACESPED WASKO C/BOLSA REC.MOTOR1000W

MarcaWASKO  
Tipo de ProductoCORTACESPED ELÉCTRICO  
ModeloN101W  
Tipo de MotorELÉCTRICO  
Ancho de corte35 CM  
Altura de corte, min-max3 NIVELES  
Potencia Watts1000 W

12x 141.000 Gs.



#### SOLDADOR INVERTER MMA WASKO 130A WEL8130M2X

Voltaje en vacío60V  
Frecuencia50-60  
Rango de espesor-  
Ciclo de trabajo1,6-3,2MM  
ModeloWEL8130M2X  
Tipo de electrodoE6013-E7018  
Rango de amperaje20-130A  
Tipo de ProductoSOLDADOR  
MarcaWASKO

12x 65.000 Gs.



#### SOLDADOR INVERTER MMA WASKO 200A 220V WEL8200M2Y

Voltaje en vacío62V  
Frecuencia50-60  
Rango de espesor-  
Ciclo de trabajo1,6-4MM  
ModeloWEL8200M2Y  
Tipo de electrodoE6013-E7018  
Rango de amperaje20-200A  
Tipo de ProductoSOLDADOR  
MarcaWASKO

12x 83.000 Gs.



#### SOLD INVERTER MMA TIGLIGHT MIGFLUX 130A WMEF5130M2Y

Voltaje en vacío60V  
Frecuencia50-60  
Rango de espesor-  
Ciclo de trabajo0,6-0,8MM  
ModeloWMEF5130M2Y  
Tipo de electrodoALAMBRE MIG FLUX  
Rango de amperaje30-130A  
Tipo de ProductoSOLDADOR  
MarcaWASKO

12x 116.000 Gs.



#### COMPRESOR WASKO 2HP 220V 50HZ 50LTS. WAC65025K

Accesorios Incluidos2 RUEDAS,  
2 pies, una botella  
de aceite, un filtro de aire,  
un respiradero, un manual  
Capacidad de Tanque50 L  
Frecuencia50 Hz  
Presión máxima (bar)8 bar  
Potencia (HP)2 HP- Potencia (KW)1,5 kW  
Presión máxima (PSI)115 PSI  
Voltaje V220 V  
Tipo de ProductoCOMPRESOR DE AIRE

12x 148.000 Gs.

**WASKO**  
TU MEJOR ALIADO





**TALADRO PERCUTOR REVERSIBLE  
550W 3000RPM DAID500L**  
Frecuencia 50 Hz  
Voltaje V220 V  
Tipo de Producto TALADRO  
Velocidad Máxima 3000 rpm  
Potencia Watts 550 W

8x **42.000 Gs.**



**AMOLADORA ANGULAR 760W 230V  
115MM 4 1/2 DAAG115-76L**  
Frecuencia 50 Hz  
Voltaje V230 V  
Tipo de Producto AMOLADORA  
Velocidad Máxima 11000 rpm  
Potencia Watts 760 W

8x **42.000 Gs.**



**SIERRA CALADORA 600W 355MM  
DAEWOO DAJS600N**  
Frecuencia 50 Hz  
Voltaje V230 V  
Tipo de Producto AMOLADORA  
Velocidad Máxima 11000 rpm  
Potencia Watts 760 W

12x **48.000 Gs.**



**SIERRA CIRCULAR 1400W DAEWOO  
= DACS1500G DACS1500N**  
Frecuencia 50 Hz  
Voltaje V220V  
Tipo de Producto SIERRA CIRCULAR  
Velocidad Máxima 3.500 RPM  
Potencia Watts 1400W

12x **76.000 Gs.**



**PISTOLA DE PINTAR 500 WATIOS/  
1 LITRO DASP500N**  
Marca DAEWOO  
Frecuencia 50 Hz  
Voltaje V220 V  
Tipo de Producto PISTOLAS DE PINTAR  
Volumen Tanque Líquido 1000 ml  
Caudal 200 ml/min  
Potencia Watts 500 W

12x **76.000 Gs.**



**COMPR. A CORREA T-V DAEWOO  
3HP 220V 100L DAAC100CV**

accesorios incluidos: cuatro ruedas, un manual, una botella de aceite, un juego de juntas, dos filtros de aire, dos conectores de conexión rápida, una correa capacidad de tanque 100 l  
frecuencia 50 hz  
presión máxima [bar] 8 bar  
potencia [hp] 3 hp  
potencia [kw] 2.2 kw  
presión máxima [psi] 115 psi  
voltaje v220 v  
tipo de producto compresor de aire

18x **358.000 Gs.**



**SOLDA INVERTER DW-200 MMA  
DAEWOO DW-200N**  
Voltaje en vacío 65-70V  
Frecuencia 220V/50HZ  
Rango de espesor  
1.6 mm - 4.0 mm  
Ciclo de trabajo 80%  
Modelo DW-200N  
Tipo de electrodo MMA  
Rango de amperaje 20-200A  
Tipo de Producto SOLDADOR  
Marca DAEWOO

18x **105.000 Gs.**



**MOTOBOMBA DAEWOO 3" 7HP  
NAFTA GAEH80**

Caudal 60 m<sup>3</sup>/h  
Cilindrado 208 cc  
Capacidad de Tanque 4.2 L  
Accesorios incluidos: 2 abrazaderas, tubo destornillador, adaptadores salida y entrada para mangueras y filtro de agua sumergible  
Diámetro de Entrada de Agua 3" / 80 mm  
Diámetro de Salida de Agua 3" / 80 mm  
Tipo de Combustible GASOLINA  
Marca DAEWOO  
Potencia (HP) 7 HP

18x **152.000 Gs.**



**REGULADOR DE PRES VALCO  
ESSENZIALE 220V VRP03**

Marca VALCO  
Frecuencia 50/60 Hz  
Presión de Inicio 1-2.5 bar  
Temperatura máxima 60°C  
Grado de Protección IP65  
Función de reinicio automático  
Voltaje V220V-240V  
Presión máxima [bar] 10 bar  
Potencia Watts 1.1 kW

8x **38.000 Gs.**



**VALCO IRRIGUA C3 1HP 20UF 1" 220V  
CENT V00060000M**

Caudal 6.2 M3/H  
Voltaje V220V  
Diámetro de Entrada de Agua 1"  
Diámetro de Salida de Agua 1"  
Marca VALCO  
Potencia (HP) 1 HP  
Tipo de Producto MOTOBOMBA CENTRIFUGA  
Tipo de Bomba CENTRIFUGA  
Succión Máxima 9 m

12x **124.000 Gs.**



**VALCO CASALINGA 0.5HP  
8UF 1" 220V PERIF V00260000H**

Caudal 40 L/min  
Voltaje V220V  
Diámetro de Entrada de Agua 1"  
Diámetro de Salida de Agua 1"  
Marca VALCO  
Potencia (HP) 0.5 HP  
Tipo de Producto MOTOBOMBA CENTRIFUGA  
Succión Máxima 9 m

12x **57.000 Gs.**

**VALCO®**  
LA MARCA CON CALIDAD GARANTIZADA

# Athletic VISION

## CINTA CAMINAR ATHLETIC 9000T

Pantalla grande y programas con LCD.  
Motor robusto.  
Plataforma de alta densidad con 4 cojines elásticos para amortiguador.  
Funciones: velocidad, inclinación, tiempo, distancia, calorías, pulso, gráficos, sueño.  
Con botón rápido de velocidad e inclinación en la consola, grasa corporal.  
Sistema motor 7.0 HP.  
Rango de velocidad 1-20km/h.  
Amortiguador 4 cojines elásticos y 4 cojines amortiguadores.  
36 programas preestablecidos + 3 programas de usuario + 1 manual.  
Superficie de carrera efectiva 1450x520 mm.  
Peso máximo del usuario 150 Kg.

18x 1.476.000 Gs.

## CINTA CAMINAR ATHLETIC 3290T

Motor: 2hp.  
Velocidad: 1-18km/h.  
Inclinación: 1 - 15 niveles automático.  
Peso máximo del usuario: 130kg.  
Superficie de rodadura: 1400x500mm.  
Programas: 36.  
Funciones: velocidad, pulso, tiempo, calorías, grasa corporal y distancia.  
Dimensiones: 860x1740x1400mm.  
Detalles técnicos:  
Correa de carrera: 2900x500x1.6mm  
Plataforma de ejecución: HDF (1220x630x18mm)  
Amortiguación: 6 cojín + 2 externos.  
Tamaño de la caja: 890x1910x375mm  
Peso bruto / neto: 104 / 95kg

18x 857.000 Gs.

## CINTA CAMINAR ATHLETIC 3260T

Almacenamiento: PLEGABLE  
Ancho: 83 CM  
Largo: 182 CM  
Peso Máximo de Usuario: 130 KG  
Programas de Entrenamiento: 36  
Superficie de ejercicio: 1400x480MM  
Velocidad Máxima: 18 KM/H

18x 663.000 Gs.

## CINTA CAMINAR ATHLETIC 4500T

Motor: 3.0 HP  
Velocidad máxima: 22 km/h  
Inclinación: Electrónica, 15 niveles  
Superficie de carrera: 145 x 55 cm  
Amortiguación: 4 cojines elásticos y 4 absorbentes  
Peso máximo del usuario: 130 kg  
Dimensiones: 182.3 x 88.6 x 158.2 cm  
Funciones adicionales: Sensores de pulso manual, medición de grasa corporal, altavoces integrados, cargador inalámbrico, receptor de frecuencia cardíaca, teclado con botones de velocidad e inclinación rápida

18x 1.102.000 Gs.

## CINTA CAMINAR ATHLETIC 1060T

Almacenamiento: PLEGABLE  
Ancho: 76 CM  
Largo: 168 CM  
Peso Máximo de Usuario: 130Kg  
Programas de Entrenamiento: 0  
Superficie de ejercicio: 1335x450MM  
Velocidad Máxima: 16 KM/H

18x 603.000 Gs.

## CINTA CAMINAR ATHLETIC 610T+

Es plegable.  
Sistema de inclinación automático.  
Inclinación: 12 niveles.  
Alcanza una velocidad máxima de 16km/h.  
Su potencia es de 5hp.  
Tiene 26 programas preestablecidos.  
Incluye monitoreo de la frecuencia cardíaca.  
Con display.  
Se apaga automáticamente.  
Cuenta con ruedas que facilitan su traslado.  
Entrenamientos sin límites.  
Dimensiones (AlxLarg.xProf.) 124x73,2x171 cm.  
Peso máximo soportado: 130kg.  
Peso 42.4kg.

18x 449.000 Gs.

## CINTA CAMINAR ATHLETIC 610T

Altavoces de alta calidad  
Pantalla analógica multifunción  
Conexión Bluetooth 4.2, USB  
Dos botones de velocidad rápida  
Inclinación: manual, 3 niveles  
Potencia máxima/real 2.0/1.0 HP  
Máxima velocidad 16km/h  
Peso máximo del usuario 120kg  
Medidas aproximadas del producto:  
Alto 122 cm, Ancho 72,5 cm,  
Profundo 219 cm.

18x 395.000 Gs.

## CINTA CAMINAR ATHLETIC 460T

Marca: Athletic  
Modelo: 460T  
Tipo: Cinta para caminar eléctrica  
Peso máximo del usuario: 120 kg  
Velocidades: hasta 12 niveles  
Superficie de carrera: Aproximadamente 1,20 m (largo)  
Plegable: Si  
Panel de control: Digital, con funciones múltiples  
Programas preestablecidos: 12  
Medición: Velocidad, tiempo, distancia, calorías  
Seguridad: Llave de seguridad  
Uso recomendado: Caminatas o trote suave  
Dimensiones aproximadas: 146 x 65 x 116 cm  
Peso del equipo: 33 kg

18x 299.000 Gs.

## CINTA CAMINAR ATHLETIC 23T

Peso máximo del usuario: 100 kg  
Potencia de motor: 0.6HP/1.5HP DC  
Rango de velocidad: 1-10km/h  
Monitor: 5" LCD  
Superficie de banda: 1210x400 mm  
Medidas de producto: 1410 x 610 x 1170mm  
Programas preestablecidos  
Funciones: Teclas de velocidad rápida, inclinación manual, pulso manual, función de grasa corporal, velocidad, tiempo, distancia y calorías.

18x 205.000 Gs.





## ELÍPTICA ATHLETIC 290E

Color: NEGRO  
Límite de Peso Usuario: 110 KG  
Niveles de esfuerzo: 8  
Disco de inercia: 0  
Modelo: 290E  
Programas de entrenamiento: 5  
Tipo de Producto: ELÍPTICA  
Tipo de Resistencia: MAGNÉTICA  
Ancho: 64 CM

18x 150.000 Gs.

## ELÍPTICA ATHLETIC 5E

Color: NEGRO  
Límite de Peso Usuario: 110 KG  
Disco de inercia: 0  
Modelo: 5E  
Programas de entrenamiento: 0  
Tipo de Producto: ELÍPTICA  
Tipo de Resistencia: A CINTA  
Ancho: 64 CM

18x 92.000 Gs.



## ELÍPTICA ATHLETIC 2E CON PESAS

Color: NEGRO  
Límite de Peso Usuario: 110 KG  
Disco de inercia: 0  
Modelo: 2E  
Programas de entrenamiento: 5  
Tipo de Producto: ELÍPTICA  
Tipo de Resistencia: MAGNÉTICA  
Ancho: 64 CM

18x 170.000 Gs.



## ELÍPTICA TECNOFITNES 5E

Color: NEGRO  
Límite de Peso Usuario: 110 KG  
Disco de inercia: 0  
Modelo: 5E  
Tipo de Producto: ELÍPTICA  
Tipo de Resistencia: A CINTA  
Ancho: 64 CM  
Largo: 150 CM

18x 119.000 Gs.



## BICICLETA ATHLETIC HORIZONTAL 290BH

Funciones: Velocidad, tiempo, distancia, calorías, pulso.  
Volante: 4 kg con PMS (Sistema Magnético Permanente)  
Resistencia: ajuste manual con 8 niveles.  
Peso máximo del usuario: 110 kg  
Dimensiones: 145x66x113 cm.

18x 265.000 Gs.



## BICICLETA VERTICAL 290BV

Color: NEGRO  
Límite de Peso Usuario: 110 KG  
Niveles de esfuerzo: 8  
Disco de inercia: 4 KG  
Modelo: 290BV  
Programas de entrenamiento: 4  
Tipo de Producto: BICICLETA VERTICAL  
Tipo de Producto: BICICLETA ESTÁTICA

18x 193.000 Gs.



## BICICLETA INDOOR ATHLETIC 2600BS

Marca: ATHLETIC  
Color: NEGRO  
Consola: SI  
Límite de Peso Usuario: 135 KG  
Disco de inercia: 20 KG  
Modelo: 2600BS  
Programas de entrenamiento: 7  
Tipo de Producto: SPINNING  
Tipo de Resistencia: FRICCIÓN

18x 414.000 Gs.



## INDOOR ATHLETIC 700BS

Consola: SI  
Límite de Peso Usuario: 125 KG  
Niveles de esfuerzo: Ajuste manual  
Disco de inercia: 13 KG  
Modelo: 700BS  
Programas de entrenamiento: 4  
Tipo de Producto: SPINNING  
Tipo de Resistencia: FRICCIÓN

18x 264.000 Gs.



## INDOOR ATHLETIC 500BS

Asiento con ajuste vertical y horizontal  
Marca: Athletic  
Consola: SI  
Límite de Peso Usuario: 125 KG  
Disco de inercia: 10 KG  
Modelo: 500BS  
Programas de entrenamiento: 4  
Tipo de Producto: SPINNING  
Tipo de Resistencia: A FRICCIÓN  
Ancho: 51 CM  
Largo: 127 CM  
Altura: 112 CM

18x 246.000 Gs.



**CELULAR A16 SM-A165M/DS  
128GB/4GB RAM**

Tamaño de pantalla: Super AMOLED de 6.7"  
Resolución: 1080 x 1340p  
Cámara principal: Triple 50Mp - 5Mp - 2Mp  
Cámara frontal: 13Mp

18x 136.000 Gs.



**CELULAR A26 A266M 5G  
6.7" DS 6/128GB**

Tamaño de pantalla: Super AMOLED de 6.7"  
Resolución: 1080 x 2340p (FHD+)  
Cámara principal: Triple 50Mp + 8Mp + 2Mp  
Cámara frontal: 13Mp

18x 227.000 Gs.



**CELULAR A36 SM-A366E/DS DUAL  
256GB/8GB RAM 5G**

Tamaño de pantalla: 6.7" Super AMOLED  
Resolución: 1080 x 2340p  
Cámara principal: Triple 50Mp - 8Mp - 5Mp  
Cámara frontal: 12Mp

18x 307.000 Gs.



**CELULAR REDMI 15C LTE  
DUAL 256GB/8GB RAM**

Tamaño de pantalla: IPS LCD de 6.9"  
Resolución: 720 x 1600p  
Cámara principal: 50Mp + QVGA  
Cámara frontal: 8Mp

18x 132.000 Gs.

**SAMSUNG**



**CELULAR A56 SM-A566B/DS DUAL  
256GB/8GB**

Tamaño de pantalla: 6.7" Super AMOLED  
Resolución: 1080 x 2340p  
Cámara principal: 50Mp + 12Mp + 5Mp  
Cámara frontal: 12Mp

18x 392.000 Gs.



**CELULAR REDMI A5 DUAL  
128GB/4GB RAM**

Tamaño de pantalla: 6.88" IPS LCD  
Resolución: 720 x 1640  
Cámara principal: 32Mp  
Cámara frontal: 8Mp

12x 109.000 Gs.



**CELULAR REDMI 14C DUAL  
128GB/4GB RAM**

Tamaño de pantalla: 6.88" IPS LCD  
Resolución: 720 x 1640p  
Cámara principal: 50Mp + 2Mp + 0.08Mp  
Cámara frontal: 13Mp

18x 105.000 Gs.



**CELULAR REDMI 15 LTE DUAL  
128GB/6GB RAM**

Tamaño de pantalla: IPS LCD de 6.9"  
Resolución: 1080 x 2340p  
Cámara principal: 50Mp  
Cámara frontal: 8Mp

18x 149.000 Gs.



**CELULAR A40 CPH2669 DUAL  
256GB/4GB**

Tamaño de pantalla: 6.88" IPS LCD  
Resolución: 720 x 1640  
Cámara principal: 32Mp  
Cámara frontal: 8Mp

18x 130.000 Gs.

**CELULAR REDMI A5 DUAL  
64GB/3GB RAM**

12x 96.000 Gs.

**CELULAR REDMI 14C DUAL  
256GB/8GB RAM**

18x 126.000 Gs.

**CELULAR REDMI 15C LTE DUAL  
256GB/8GB RAM**

18x 157.000 Gs.

**oppo**

**xiaomi**







**CELULAR A20 DUAL  
128GB/4GB**

Tamaño de pantalla:  
LCD de 6.67"  
Resolución: 720 x 1604p  
Cámara principal: Dual  
8Mp + 2Mp  
Cámara frontal: 5Mp

18x 114.000 Gs.



**CELULAR X6C DUAL  
256GB/6GB**

Tamaño de pantalla: LCD de 6.67"  
Resolución: 720 x 1604p  
Cámara principal: Dual 8Mp + 2Mp  
Cámara frontal: 5Mp

18x 147.000 Gs.



**CELULAR X7C DUAL  
256GB/8GB**

Tamaño de pantalla: TFT de 6.61"  
Resolución: 720 x 1604p  
Cámara principal: 50Mp, QVGA  
Cámara frontal: 5Mp

18x 172.000 Gs.



**CELULAR X5B PLUS DUAL  
256GB/4GB**

Tamaño de pantalla:  
TFT LCD de 6.56"  
Resolución: 720 x 1612p  
Cámara principal: 50Mp  
Cámara frontal: 5Mp

18x 132.000 Gs.



**CELULAR X6B DUAL  
256GB/4GB 5G**

Tamaño de pantalla:  
TFT LCD de 6.58"  
Resolución: 720 x 1612p  
Cámara principal:  
Dual 50Mp - 2Mp  
Cámara frontal: 5Mp

18x 171.000 Gs.



**TABLET SAMSUNG TAB A9 SM-X110  
WIFI 8.7" 4GB/64GB GRAPHITE**

Pantalla: TFT LCD de 8.7"  
Resolución: WXGA+ (1340 x 800p)  
Sistema operativo: Android 13, One UI 5.1  
Conectividad: Bluetooth 5.3 y Wifi

12x 133.000 Gs.



**RELOJ HAYLOU SOLAR  
PLUS LS16 BLACK**

Pantalla: AMOLED de 1.43"  
Resolución: 466 x 466p  
Monitor de: Frecuencia cardiaca (HR)  
Autonomía: De hasta 7 días  
Conectividad: Bluetooth 5.2  
Resistencia al agua: IP68

12x 42.000 Gs.

**HONOR**



**TABLET SAMSUNG TAB A9 SM-X115  
LTE 8.7" 4GB/64GB GRAPHITE**

Pantalla: TFT LCD de 8.7"  
Resolución: WXGA+ (1340 x 800p)  
Sistema operativo: Android 13, One UI 5.1  
Conectividad: Bluetooth 5.3 y Wifi

18x 119.000 Gs.



**SPEAKER PORTATIL JBL FLIP 7**

Respuesta de frecuencia: 60 Hz - 20 kHz  
Potencia nominal de salida: 25 W RMS  
para woofer, 10 W RMS para tweeter  
Conectividad: Bluetooth 5.4  
Autonomía: Hasta 14 horas aprox.  
Resistencia: IP68

12x 132.000 Gs.



**NB ASUS E510KA-EJ562W CEL-N4500  
1.1GHZ/4GB/128SSD/15.6"/ESP/W11/BLACK**

Pantalla: 15.6" (1920x1080p)  
Procesador: Intel Celeron N4020  
Memoria RAM: 4 GB DDR4  
Memoria de almacenamiento: 128 GB eMMC  
Gráficos: Intel UHD Graphics 600  
Sistema operativo: Windows 11 Home

18x 236.000 Gs.



**NB HP 13 8GBD4/256SSD  
/15.6"/FHD/W11**

Pantalla: 15.6" (1920x1080p)  
Procesador: Intel Core i3-1215U 3.3 Ghz  
(hasta 4.4 Ghz)  
Memoria RAM: 8 GB  
Memoria de almacenamiento: 256 GB - SSD  
Gráficos: Intel UHD Graphics  
Sistema operativo: Windows 11 Home

18x 397.000 Gs.



**NB 14-DQ6011DX INTEL-N150 3.6GHZ/4GBD4  
/128GB UFS/14"/HD/W11/ING/SILVER**

Pantalla: LED de 14" (1366 x 768), 60 Hz  
Procesador: Intel N150 4 núcleos, 1.1 hasta 3.6 Ghz  
Memoria RAM: 4 GB DDR4  
Memoria de almacenamiento: 128 GB UFS  
Gráficos: Intel Graphics  
Sistema Operativo: Windows 11 Home en Modo S

18x 229.000 Gs.

# MovelMax

## TOCADOR CARISMA BLANCO

2 Puertas  
3 Cajones  
Color Blanco  
Material: MDF  
Con Luces  
Altura: 134 cm  
Longitud: 108 cm  
Profundidad: 41 cm

18x 148.000 Gs.

## BALCON COOK TOP FIT PARA ANAFE

Manijas cromadas  
Tapa en color onix  
Balcon con divisoría interna  
Alt: 84cm, Anch: 105cm, Prof: 53cm

12x 92.000 Gs.

## ROPERO ENZO 6 PTAS

6 puertas  
2 cajones  
7 estantes  
Cajones con guías metálicas  
Tiradores ergonómicos  
Medidas  
Alto: 181 cm.  
Largo: 153 cm  
Profundo: 40 cm.

12x 166.000 Gs.

## ROPERO WIND 3 PTAS CON 2 CAJONES

3 puertas con asas metálicas  
2 cajones con guías metálicas  
Uno de los cajones  
con prof. aumentada  
Un perchero de madera  
4 divisiones internas  
Patas en PVC  
Largo 80cm  
Alto 181cm Prof. 47cm

12x 101.000 Gs.

## ROPERO ENZO 4 PTAS

4 puertas  
2 cajones  
5 estantes internos.  
Espacio para perchas  
bien ubicado.  
Montaje versátil.  
Cajones con correderas  
metálicas.  
Tiradores con agarre cómodo.  
Patas elevadas.  
Colores modernos.

12x 115.000 Gs.

## CÓMODA ILHABELA NATURE

4 cajones con guías metálicas  
1 puerta lateral con estante ajustable.  
Se puede montar con o sin patas.  
Moldura lateral para mayor robustez.  
Tiradores con pintura metalizada  
dorada y colores modernos  
que aportan sofisticación

12x 101.000 Gs.



## PANEL CINE HASTA 47"

Lateral reversible  
Porta objetos electrónicos  
Incluye soporte para TV  
Ideal hasta tv de 47"  
Medidas:  
Largo 120cm  
Alto 80cm  
Prof. 23cm

12x 60.000 Gs.

## ESTANTE NEW LARA HASTA 55"

Espacio para TV en la parte superior:  
1,31m de ancho x 0,83m  
de alto x 0,33m de profundidad  
Tamaño de TV recomendado: 55 pulgadas  
Nichos: 4 nichos  
Puerta: 1 puerta de apertura  
Estante: 1 estante de MDP para 15 mm  
Tirador: 1 tirador de aluminio  
Bisagra: 2 bisagras metálicas

12x 137.000 Gs.

## RACK GRAMADO HASTA 65"

Estructura de MDP de 15mm,  
puerta articulada con bisagra metálica,  
patas con ruedas de plástico  
y acabado mate.  
Altura: 71 cm  
Ancho: 160 cm  
Profundidad: 40 cm

12x 120.000 Gs.



## KIT MAGAZIN 90

5 puertas (una con pistón a gas  
en la puerta basculante)  
Amplio cajón  
Balcon amplio  
2 divisorias internas  
2 amplios espacios para  
colocar objetos  
Manijas con acabado cromado

12x 123.000 Gs.



## KIT DE COCINA DUDA 120

100% MDP.  
Acabado y pintura: U.V en color Blanco.  
Puertas: 5, de las cuales 2 son correderas.  
Cajón: 1 con correderas metálicas  
Estante: 1 para optimizar el espacio  
tiradores en las puertas abatibles  
y cromado en las correderas  
Pies: 5 rígidos para estabilidad

12x 110.000 Gs.



## KIT DE COCINA MALU 5 PTAS

Diseño compacto  
5 puertas  
1 cajón deslizable  
con correderas  
estantes internos  
alto: 1,73 cm  
ancho: 80 cm  
profundidad: 35 cm

12x 101.000 Gs.







**SOMMIER COMP. EMOTION 1.20 x 1.90**

18x 242.000 Gs.

**SOMMIER COMP. EMOTION 1.40 x 1.90**

18x 255.000 Gs.



**SOMMIER COMP. CAPRICE 1.40 x 1.90**

18x 242.000 Gs.

**SOMMIER COMP. EMOTION 1.60 x 2.00**

18x 285.000 Gs.

**SOMMIER COMP. CAPRICE 1.60 x 2.00**

18x 271.000 Gs.



**SOMMIER PARANA B&C INSPIRE 1.40 x 2.00**

18x 278.000 Gs.

**SOMMIER PARANA B&C INSPIRE 1.60 x 2.00**

18x 309.000 Gs.

**SOMMIER PARANA B&C INSPIRE 1.80 x 2.00**

18x 387.000 Gs.



**SOMMIER PARANA B&C ACQUA 1.60 x 2.00**

18x 410.000 Gs.

**SOMMIER PARANA B&C ACQUA 1.80 x 2.00**

18x 519.000 Gs.



**SOMMIER COMP. 1.20 X 1.90**

18x 139.000 Gs.

**SOMMIER COMP. 1.40 x 1.90**

18x 147.000 Gs.



**SOMMIER COMP. ENJOY 1.20 x 1.90**

18x 197.000 Gs.

**SOMMIER COMP. ENJOY 1.40 x 1.90**

18x 209.000 Gs.

**SOMMIER COMP. 1.60 x 2.00**

18x 166.000 Gs.

**SOMMIER COMP. ENJOY 1.60 x 2.00**

18x 232.000 Gs.



**SOMMIER COMP. NEO CONV. C/ PILLOW 1.20 x 1.90**

18x 148.000 Gs.

**SOMMIER COMP. NEO CONV. C/ PILLOW 1.40 x 1.90**

18x 156.000 Gs.

**SOMMIER COMP. NEO CONV. C/ PILLOW 1.60 x 2.00**

18x 175.000 Gs.



**SOMMIER COMP. EXECUTIVE 1.40 x 1.90**

18x 324.000 Gs.

**SOMMIER COMP. EXECUTIVE 1.80 x 2.00**

18x 456.000 Gs.

**SOMMIER COMP. EXECUTIVE 1.60 x 2.00**

18x 367.000 Gs.



**SOMMIER PARANA COMP. KIDS 1.00 X 1.90**

18x 128.000 Gs.





#### HELAD. 2P F/H 350LTS COM. BLANC 28G5HR

Capacidad: 257 litros.  
Capacidad neta total (litros): 252  
Tipo: Heladera con freezer en la parte superior.  
Sistema de Refrigeración: Frio Humedo  
Gas Refrigerante: R600a  
Estantes: Ajustables y de vidrio templado.  
Compartimientos: Puerta con espacio para botellas y compartimientos especiales para lácteos  
Iluminación: Luz LED interna.  
Consumo Energético: Eficiencia energética clase A.

18x 253.000 Gs.

#### HELADERA F/HUMEDO 2 PTAS 205 LITROS B

MarcaELECTROLUX  
Tipo de ProductoHELADERA  
Capacidad205 LITROS  
Tipo de deshieloFRIO HUMEDO  
Formato de FreezerFREEZER SUPERIOR  
Características EspecialesSIN PANEL  
ColorBLANCO  
Consumo energético-  
ModeloERTY20G5HWW

18x 222.000 Gs.



#### HELADERA 2 PUERTAS 362 L FRIO/H BLANCO DC44

Comercial 440 L.  
Diseño unico con manija empotrada e integrada  
Estante porta latas reversible para 5 unidades  
Estante 100% removible  
Bandeja de alambre removible  
Estante en la puerta del refrigerador  
Estante para botellas  
Canasta porta huevos 12 unidades  
Capacidad de refrigerador 276L y congelador 86L  
Eficiencia energetica A


18x 394.000 Gs.



#### REFRIGERADOR 2 PTS INOX 371 LITROS / 430L DFX43

Capacidad: 371L  
Dimensiones:  
Al: 179 An: 60 L: 68  
Peso: 72 Kg  
Características Especiales:  
Dos puertas  
Frio Seco  
Color: Blanco

18x 397.000 Gs.



#### HELADERA F/S 2 PTS 408 LITROS INVER IF43B

Itura del producto: 189,5cm  
Profundidad del producto: 74,85cm  
Peso del Producto: 77,5 kg  
Color: Acero inoxidable  
Número de puertas: Dos  
Refrigerador Cap. Neta (L): 321  
Ancho del producto: 69,9cm  
Clasificación energética: A+++  
Voltaje: 127V o 220V  
Cap almacenamiento: 488 Litros  
Frecuencia: 60Hz

18x 675.000 Gs.



#### CONGELADOR 101Lts 1T EFCC12C5HQW


Capacidad neta de 100 litros.  
Función dual (congelador o refrigerador).  
Turbo Freezer automático por 12 horas  
Luz LED interior  
Interior en aluminio duradero  
Tapa con cerradura y llave  
Cuatro ruedas  
eficiencia energética.  
Temperatura mínima de conservación hasta -18 °C  
85x45x55cm)  
y peso liviano (=26kg).

18x 152.000 Gs.

#### CONGELADOR HORIZONTAL 200 L EFCC25C5HQW

Modo automático de congelación rápida  
Doble función  
4 ruedas de movimiento fácil  
Manijas con cerradura  
Iluminación LED  
Refrigerante R600 Eco Gas  
1 cesto de plástico

18x 220.000 Gs.



#### CONGELADOR VERTICAL 162L INVER FEI19

Eficiencia energética A+++  
Hasta un 30% de ahorro energético  
Tecnología Inverter  
Nuevo diseño  
Capacidad: 162L  
Puertas reversibles  
Estantes interiores  
Cestas de alambre  
Gasolina R600  
Pies con nivelador:

18x 397.000 Gs.

#### CONGELADOR HORIZONTAL 513 LITROS - INVERTER

Indice De Eficiencia Energética: E  
Voltaje (V): 220  
Frecuencia (Hz): 50  
Color: Blanco  
Consumo (KWh/Mes): 60,6  
Alto X Ancho X Prof.  
(Mm): 920 x 1573 x 760

18x 471.000 Gs.



#### HELADERA F/S 2 PUERTAS 508L INV BIV INOX

Caacidad 508 Lts.  
Tecnología No Frost (sin escarcha).  
Tecnología Inverter para ahorro energético.  
Disho en acero inoxidable.  
Freezer superior.  
Control de temperatura digital y cajón extra frio.  
Motor Inverter: ahorro de energia y mayor durabilidad.  
Diseño en acero inoxidable con freezer superior.

18x 746.000 Gs.



#### HELADERA ELECTROLUX SIDE BY SIDE FRIO SECO 472 LITROS

Capacidad Bruta Freezer 178L  
Capacidad Bruta Heladera 294L  
Capacidad Bruta Total 472L  
Codigo SAP 924262952  
Compartimiento para frutas y verduras Si  
Compartimiento para Huevos Si  
Control de Temperatura Si  
Eficiencia energética Si  
Luz interior Si Voltaje 220

18x 801.000 Gs.

#### CONGELADOR HORIZONTAL 414 L H440

Blanco  
Bajo consumo de energía  
Alta retención de frío  
Turbo freezer  
Cerradura de seguridad  
Interior resistente

18x 424.000 Gs.







**LAVARROPAS CARGA FRONTAL 6Kg  
15 PROG EWFB06E5VSSW**

Dispenser multibox  
Programa rápido  
Programa ecológico  
220/50 Hz  
Función pre-lavado  
Enjuague extra  
Indicador de etapas  
Temperatura alcanza hasta 90°C

18x 300.000 Gs.

**LAVARROPA FRONT 8KG 15  
PROG BLANCO**

18x 382.000 Gs.



**LAVADORA C/SUPERIOR IMPEL  
9,5KG 10PROG BL**

Tecnología Jet&Clean  
Dispenser autolimpiante  
Dispenser multibox  
Silent control (ultra silenciosa)  
Filtro atrapa pelusas  
Panel intuitivo  
Aprovechamiento del agua

18x 202.000 Gs.

**LAVADORA C/SUPERIOR IMPEL  
12 KG 6 PROG G EWIW12F5USVG**

18x 301.000 Gs.

**LAVADORA C/SUPERIOR IMPEL  
14 KG 6 PROG G EWIW14F5USVG**

18x 348.000 Gs.



**LAVADORA LAVADORA  
C/SUPER.AUTOC  
14KG 12 PROG BLAN LB14G**

Programa Rápido  
Función saltar etapas  
Auto Calentamiento  
Sistema Jet&Clean  
Sistema de lavado con Ciclos Rápidos  
Reutilizar Agua  
Tecnología de lavado: Agitador  
Linea Essential

18x 458.000 Gs.



**SECADORA C/FRONTAL 9 KG  
14 PROG BLANCO**

Superior Color Care, mantiene tu ropa con colores 80% mejor conservados.  
Ventilación delantera.  
Reverse Action, reduce la arrugas en hasta un 32%.  
Tres tipos de secado.  
Función Eco.  
Display digital con 14 programas de secado.  
Alto x Ancho x Prof. (mm) 820 x 600 x 600

18x 394.000 Gs.

**SECADORA C/FRONTAL 6 KG  
4 PROG BLANCO**

18x 342.000 Gs.



**ANAFE ELECTROLUX IE62H  
HIBRIDO 2 GAS 2 INDUCCION**

Configuración híbrida.  
Sensor de calor residual.  
Función de pausa.  
Mesa de vidrio con panel táctil.  
Temporizador individual por zona de inducción.  
Bloqueo de seguridad en zonas de inducción.  
2 hornallas a gas / 2 hornallas a inducción.  
Rejillas de hierro fundido.

18x 389.000 Gs.



**ANAFE GAS 4 BOCAS  
VIDRIO NEGRO KE4TP**

Tipo de producto: anafe  
Cantidad de hornallas 4 hornallas  
Tipo de funcionamiento gas  
Capacidad 3.200 watt  
Características especiales hornalla triple llama colomegro

18x 153.000 Gs.



**MICROONDAS 20 LITROS  
GRIS EMDN20S5MLG**

Pantalla digital  
Tecla Potencia/Porciones  
Teclado numérico  
Elimina olores  
Menu Kids  
Mantener caliente  
Menu descongelar  
Menu Día a Día

18x 102.000 Gs.



**MICROONDA DIGITAL 31 LITROS C/GRILL  
BLAN EMDN31G5MNV**

Capacidad 31 Lts.  
Plato giratorio.  
Con grill.  
Potencia 1100 W.  
Pantalla digital.  
Tecla Potencia/Porciones.  
Teclado numérico.  
Menu Kids.  
Recetas personalizadas.  
Dimensiones (Alt.xArg.xProf.): 30x50x40 cm.

18x 141.000 Gs.



**ASPIRADORA DE POLVO BOLSA-1400W- ,27L-BL**

Tipo de aspiradora: De recipiente  
Potencia: 1400 W  
Sistema de recolección: Compartimiento  
Capacidad: 0.9 lt  
Eficiencia energética: No aplica  
Largo del cable: 3.5 m  
Voltaje: 127 V  
Cable retráctil: Si  
Función mapa: No aplica

18x 95.000 Gs.



## Goodweather



### HELADERA GOODWEATHER GW-17DRN 120LT

Capacidad de 120 lts.  
Gaveta para frutas y verduras.  
Amplios espacios  
Medidas: Ancho: 51.1 cm.  
Profundidad: 54.2 cm.  
Alto: 82 cm.

18x 183.000 Gs.

### HELADERA GOODWEATHER GW-31DRW 240 BLANCO

18x 273.000 Gs.



### BEBEDERO GOODWEATHER GW-1669S FRIO / CALIENTE

Bebedero de pie Sistema:  
Bidón interior con bomba  
Temperaturas: Agua fría y caliente  
Luz indicadora de refrigeración  
Luz indicadora de calor  
Interruptor de calentamiento  
Interruptor de enfriamiento  
Cable de alimentación  
Capacidad de enfriamiento: 2 L/h  
Potencia: 520 W  
Voltaje: 220 - 240 V  
Dimensiones: 30 x 1.03 x 33 cm

18x 152.000 Gs.

### HELADERA GOODWEATHER GW-366S

Capacidad: 275L  
Sistema de Refrigeración Frio Húmedo  
Uso Recomendado Hogar, Comercio  
Color Blanco  
Consumo Energético Eficiencia  
Energética Optimizada

18x 273.000 Gs.

### HELADERA GOODWEATHER GW-365W

18x 260.000 Gs.



### HELADERA GOODWEATHER GW-49DSX 413LT FRIO SECO C/ DISPEN

Volumen neto total: 413 L  
Con dispenser para agua  
Inoxidable  
Luz interior  
Regulador de temperatura  
Estantes interiores de vidrio  
Amplio espacio interior  
Descongelamiento  
automático / manual  
Congelador con dos c  
ompartimientos  
Cubetera de hielo  
Puertas reversibles  
Patas regulables  
Modo Active - C Fresh

18x 505.000 Gs.



### HELADERA GOODWEATHER GW-65WR 490LT F/S PLATA

Volumen neto total: 490 L  
Regulador de temperatura  
Cubetera de hielo  
Botellero  
Luz interior  
Función de control de humedad  
Amplio espacio interior  
Puerta con diseño elegante  
Ruedas incluidas  
Patas ajustables  
Descongelamiento automático

18x 546.000 Gs.



### HELADERA GOODWEATHER GW-67MD 548L S/ DISPENSER

Capacidad total: 548 litros  
Motor Inverter  
Inoxidable  
Iluminación Led interior  
Pantalla de visualización  
Selección de rango de temp.  
Alarma de apertura de puertas  
Bloqueo y desbloqueo de  
seguridad en panel de control  
Bajo nivel de ruido  
Puertas ajustables  
Patas regulables  
Con ruedas

18x 774.000 Gs.



### CONGELADOR GOODWEATHER GW-120XT 100LT

Capacidad 100 Litros  
Tipo de Enfriamiento Directo  
Clasificación Energética A+  
Funciones Especiales Congelación  
Rápida, Luz Interior, Cesta de Alambre  
Descongelamiento Manual  
Dimensiones 85 cm x 60 cm x 60 cm

18x 169.000 Gs.

### FABRICADORA DE HIELO GWGW-15FH 15KG

Capacidad 15 kg por día.  
Carga de forma manual.  
Comandos en led.  
Uso domestico.  
Tapa transparente.  
3 medidas de cubos de hielo.  
Medidas 30x36,7x38 cm (anchxprofxalt).

18x 143.000 Gs.



### CONGELADOR GOODWEATHER GW-240XT 200LT

Capacidad: 200 Litros  
Descongelamiento Manual  
Función enfriamiento rápido  
Llave de bloqueo  
1 año de garantía

18x 231.000 Gs.

### CONGELADOR GOODWEATHER GW-360XT 300LT

18x 338.000 Gs.

### CONGELADOR GOODWEATHER GW-420

Ancho: 128cm.  
Alto: 82cm.  
Prof.: 72cm.  
Clima ST.  
Voltaje 220v. - Peso 55kg.

18x 468.000 Gs.

### CONGELADOR GOODWEATHER GW-515

18x 515.000 Gs.





#### EXHIBIDOR GOODWEATHER GW-100 SZ 100LTS

Capacidad 100 Lts  
Temperatura Sub Zero -6 grados  
Capacidad para Latas 43 Latas aprox.  
Luz Interior LED  
Pantalla Pantalla LED Táctil  
Alto 84 cm  
Ancho 52 cm  
Profundidad 53 cm

18x 260.000 Gs.



#### EXHIBIDOR GOODWEATHER GW-280 SZ 280 LTS

Capacidad 280 litros  
Rango de Temperatura 8°C a -6°C  
Indicador LED Si  
Frio Seco Si  
Voltaje 220V/50Hz  
Potencia 3.5 kW  
Cerradura y Llave Si  
Luz Interior Si  
Llave de Bloqueo Si  
Medidas Ancho: 58 cm x  
Alto: 167 cm x Profundidad: 59 cm

18x 585.000 Gs.

#### EXHIBIDOR GOODWEATHER GW-350 SZ 350 LTS

18x 714.000 Gs.



#### LAV. GOODWEATHER GW-60FV VICTORIA 6KG - FRONTAL

Programas de lavado: 15  
Lavado rápido en 15 minutos  
Calentador incorporado  
Bajo nivel de ruido  
Modo de ahorro de energía (función eco)  
Panel Led  
Sistema de detección de fallas  
Sistema de control de estabilidad  
Bloqueo de seguridad para niños  
Potencia: 1900WATT/1200RPM/  
50hz/220/240 volt

18x 241.000 Gs.



#### LAVARROPA FLORENCE 12 KG C/ SUP

Automática  
Carga superior  
Capacidad 12 kg

18x 273.000 Gs.

#### LAVARROPA FLORENCE 15KG C/ SUP

18x 312.000 Gs.

## Goodweather



#### EXHIBIDOR GW-170 EF

Exhibidor vertical  
Frio húmedo  
Capacidad de 170 litros  
Rango de temperatura  
+5°C +8°C  
Luz interior

18x 362.000 Gs.

#### EXHIBIDOR GW-250 EF

18x 387.000 Gs.



#### EXHIBIDOR GW-350 350 LITROS

Temperatura de 1° a 7°C.  
Luz interior.  
Llave de bloqueo.  
Bajo Cero.  
Medidas:  
Alto: 198.5 cm.  
Largo: 61.5 cm.  
Profundidad: 59 cm.

18x 403.000 Gs.



#### HORNO ELECTRICO GOODWEATHER GW-35F

Capacidad: 35 Lts.  
Timer para apagado temporizado.  
Diseño Exclusivo.  
Calentador o grill superior.  
Auto limpante.  
Dimensiones:  
Profundidad: 33 cm.  
Ancho: 50 cm. Alto: 30 cm.

12x 71.000 Gs.

#### HORNO ELECTRICO GOODWEATHER GW-65

12x 118.000 Gs.

#### HORNO ELECTRICO GOODWEATHER GW-70S 70LT

12x 145.000 Gs.



#### VENTILADOR GW-56W DE TECHO 56"

Motor pesado  
Caja con 5 velocidades ajustables.  
Equipado con 3 aspas  
Incluye 2 cobertores de apliques  
para mayor seguridad y estilo.  
Potencia: 88W, Voltaje: 220V/50Hz.  
Dimensiones: 22,5 cm

12x 54.000 Gs.



#### MICROONDAS GOODWEATHER GW-AG928 28LT

Capacidad 28 litros  
Tipo de panel Manual y Digital  
Niveles de potencia 5 niveles  
Funciones Cocción, calentamiento  
y descongelamiento  
Color Blanco  
Medidas Ancho: 51 cm  
Alto: 30 cm  
Profundidad: 41 cm

12x 121.000 Gs.

#### VENTILADOR GW-20 DE PIE 20" NEGRO

Potencia: 90 W  
Voltaje: 220  
Frecuencia: 50 Hz  
Ruido: 69 dB(A)  
Altura: 165 cm  
Diámetro: 58 cm  
Peso: 7 kg

12x 50.000 Gs.



#### VENTILADOR DE PIE IND GW-2610 26"

200wts.  
Base en cruz.  
1 pieza.  
Indicador de velocidad.  
Diámetro de 60cm.  
220w.  
Color gris oscuro.

12x 95.000 Gs.

#### VENTILADOR GW IND GW-3010 DE PIE 30"

12x 104.000 Gs.





#### ANAFE A GAS BEKO HIAG64225SX

Tipo: A Gas  
Encendido: Eléctrico  
Material de Mesada: Acero inoxidable  
Cantidad de Hornallas: 4  
Medidas  
Alto: 10 cm.  
Largo: 58 cm.  
Profundidad: 51 cm.

18x 160.000 Gs.



#### ANAFE VITROCERAMICA BEKO HDMC32400TX

2 zonas vitrocerámicas  
(14 cm y 18 cm)  
Potencia total 3 000 W  
9 niveles de potencia.  
Función Booster.  
Temporizador digital.  
Apagado automático.  
Controles táctiles frontales.  
Dimensiones compactas  
(30x51x3,5cm)  
Solo online.

18x 194.000 Gs.



#### CAMPANA PIRAMIDE BEKO HCP61310I 60CM

2 zonas vitrocerámicas (14 cm y 18 cm)  
Potencia total 3 000 W  
9 niveles de potencia.  
Función Booster.  
Temporizador digital.  
Apagado automático.  
Controles táctiles frontales.  
Dimensiones compactas (30x51x3,5cm)  
Solo online.

18x 163.000 Gs.



#### HELADERA BEKO SBS GN163242XB

Capacidad 554 Lts.  
Side by side.  
Led illumination® Display en la puerta.  
Compresor ProSmart™ Inverter. Función frío seco.  
Congelador a un lado. Dispensador de agua.  
Depósito de agua de llenado manual SlimTank™.  
Heladera con bandejas de cristal.  
2 cajones p/ frutas y verduras. Huevera y porta botellas.  
Congelación rápida.  
Fabricador de hielo cubitera Twist&Serve.  
2 cajones en el congelador.  
Capacidad de congelación diaria 13 kg.  
Medidas Alto: 179 cm. Largo: 90 cm.  
Profundidad: 70,5 cm.

18x 1.164.000 Gs.



#### HELADERA BEKO RCNE560E40DXBN

Color: Look Inox  
Con freezer: Si  
Capacidad total Bruta: 560 L  
Capacidad total Neta: 501 L  
Frio Seco: Si  
Cantidad de puertas: 2  
Capacidad del refrigerador  
en volumen: 352 L  
Capacidad del freezer  
en volumen: 145 L

18x 897.000 Gs.



#### HELADERA BEKO RDNT440I20VBS 440 LTS

Capacidad Total 440 LTS  
Cajón para Verduras Si  
Color INOX  
Consumo de Energía 333 kWh  
Luz Interior Si  
Dimensiones Alto: 181 CM |  
Ancho: 72 CM |  
Profundidad: 73 CM  
Tipo FRIO SECO

18x 649.000 Gs.



#### HORNO ELECTRICO EMP BEKO BBIE12100XD 66LTS

Tipo de Campana Decorativa  
Altura 59,5 cm  
Ancho 59,4 cm  
Profundidad 56,7 cm  
Tipo de display Temporizador mecánico  
Eficiencia energética (Cavidad principal) A  
Autolimpieza con vapor SteamShine®  
Tipo de cavidad principal del horno  
Cocción asistida por ventilador  
Tipo de apertura de puerta Desplegable  
Color Acero Inoxidable  
Product Series b100  
Número de funciones 6  
Volumen de la cavidad principal 66 L

18x 247.000 Gs.

#### LAVARROPAS BEKO WTA7612XSWR 7KG

Motor ProSmart Inverter sin escobillas.  
SteamCure™ con vapor  
StainExpert™  
Ciclo Xpress 14 min: limpia 2 kg de  
ropa ligera en solo 14 min para emergencias  
AntiCrease® + Ion  
AquaWave® y AquaFusion®  
AddXtra®  
15 programas: incluyen prendas  
delicadas, deporte, higiene, mascotas y más.  
Display digital con inicio diferido  
(0-19 h) y protección infantil  
Dimensiones:

18x 352.000 Gs.



#### LAVARROPAS BEKO WTA8612XSWR 8KG

Altura: 84 cm.  
Ancho: 60 cm.  
Profundidad: 59 cm.  
Velocidad máxima  
de centrifugado: 1200 rpm.  
Pantalla digital.  
Bloqueo de seguridad para niños.

18x 369.000 Gs.



#### LAVASECARROPAS BEKO HTV8716DSWTR 8/5 KG

Capacidad de 8 kg de lavado  
y 5 kg de secado  
15 programas de lavado  
Sistema de carga frontal  
Posee motor ProSmart Inverter  
Resultados ultrahigiénicos a cualquier  
temperatura y bloqueo de seguridad  
para niños.

18x 555.000 Gs.

#### LAVAVAJILLA BEKO DVN06430W (BLANCA)

Dimensiones  
Altura: 85 cm.  
Ancho: 59,8 cm.  
Profundidad: 60 cm.  
Cantidad de programas: 6.  
Capacidad de lavado: 14.

18x 389.000 Gs.







**AIRE FAMA 12000BTU AF-12AL R410A 2PZ**  
 Temperatura: Caliente y frío  
 Capacidad: 12.000 BTU  
 Gas refrigerante: R410A  
 Funcionamiento:  
 Silencioso y eficiente  
 Voltaje: 220v 60Hz

18x 267.000 Gs.

**AIRE A. FAMA AF-18AL 18000BTU R410 2PZ**

18x 449.000 Gs.



**ANAFE FAMA NONA 4H NEGRO**  
 Temperatura: Caliente y frío  
 Capacidad: 12.000 BTU  
 Gas refrigerante: R410A  
 Funcionamiento:  
 Silencioso y eficiente  
 Voltaje: 220v 60Hz

18x 85.000 Gs.



**HELADERA FAMA H-12 120 LTS NE**

alto: 1,60 mts  
 alto caja 1: 1,79 mts  
 ancho: 0,62 mts  
 ancho caja 1: 0,67 mts  
 capacidad: 238 lts  
 cenefa: si  
 color: blanco  
 consumo de energia: 0.9 kwh/24h  
 eficiencia energetica: clase a  
 funcion descongelar: automatico  
 largo caja 1: 0,67 mts  
 luz interior: si

18x 175.000 Gs.



**BEBEDERO FAMA BF-1536S**  
 Potencia: 1000w  
 Temperatura: frío/caliente  
 Tipo: bebedero de agua  
 Tipo de agua: frío y caliente  
 Voltaje: 220v / 50hz

18x 121.000 Gs.



**CENTRIFUGA FAMA T-60**  
 Diseño: Compacto y funcional  
 Ofrece: 5 minutos de centrifugado con temporizador  
 Posee: Tapa con visor, control de secado y manguera de drenaje  
 Tipo de carga: Superior  
 Capacidad: 6 kg

18x 90.000 Gs.



**COCINA FAMA ARIA 4H BLANCO**

Diseño: Práctico y convencional  
 Funcionamiento: A gas  
 Temperatura máxima del horno: 270°C  
 Capacidad del horno: 52 litros  
 Posee: Parrilla ajustable en 3 posiciones  
 Cantidad de hornallas: 4

18x 89.000 Gs.

**EXHIBIDOR FAMA EF-300H**

alto: 1,60 mts  
 alto caja 1: 1,79 mts  
 ancho: 0,62 mts  
 ancho caja 1: 0,67 mts  
 capacidad: 238 lts  
 cenefa: si  
 color: blanco  
 eficiencia energetica: clase a  
 funcion descongelar: automatico  
 largo caja 1: 0,67 mts  
 luz interior: si

18x 358.000 Gs.



**CONGELADOR FAMA CF-100H**  
 Alto: 85  
 Ancho: 56  
 Capacidad: 100 l  
 Capacidad de enfriamiento: convencional  
 Color: blanco  
 Rango de temperatura: -18°C a -22°C  
 Profundidad: 56  
 Termostato: regulable

18x 156.000 Gs.

**COCINA FAMA ARIA 4H NEGRO**

18x 89.000 Gs.



**HORNO ELECTRICO FAMA HFE-45 45LT**

Diseño: Robusto y eficiente  
 Posee: Puerta de vidrio con asa metálica, parrilla y bandeja inferior  
 Potencia: 1500 W  
 Temporizador: Hasta 60 minutos  
 Temperatura máxima: 250°C  
 Capacidad: 45 litros

18x 68.000 Gs.

**HELADERA FAMA H-360 BLANCO 240 LTS**

Diseño: Convencional y versátil  
 Ideal para: Almacenar bebidas y alimentos  
 Formato: Vertical  
 Temperatura: Frío húmedo  
 Capacidad: 240 Lts

18x 295.000 Gs.



**CONGELADOR FAMA CF-200H**

Diseño: Práctico y eficiente  
 Posición: Horizontal  
 Ideal para: Almacenar y congelar alimentos  
 Capacidad: 198L  
 Dimensiones: 80,2 x 55,9 x 85,4 cm

18x 220.000 Gs.

**CONGELADOR FAMA CF-300H**

18x 299.000 Gs.



**HORNO ELECTRICO FAMA HF-60A 60 LTS**

características adicionales: ventilador para distribución uniforme  
 color: negro  
 control de temperatura: termostato regulable  
 funcion: horneado, gratinado y asado  
 luz interior: si  
 potencia: 2000w  
 rango de temperatura: 40°C - 250°C  
 temporizador: 90 min  
 uso: Ideal para cocina doméstica  
 voltaje: 220v

18x 116.000 Gs.



**LAVARROPA FAMA NOVA 6 KG-MD**  
Capacidad de 6 kilos  
Carga Superior  
Centrifuga: NO  
Color: Blanco  
Selector de lavado normal, fuerte y drenaje, sistema semi-automático de carga superior, filtro anti-pelusa  
Temporizador de lavado hasta 15 minutos.

18x 78.000 Gs.



**LAVARROPAS FAMA LCF-E6 6 KG**  
Cantidad de programas: múltiples programas ajustables  
Capacidad: 6 kg carga:  
Frontal color: blanco  
Consumo de agua: eficiente  
Consumo de energía: bajo  
Dimensiones: 80 cm x 50 cm x 45 cm  
Material: acero inoxidable  
Peso: 15 kg aproximadamente  
Tipo: semiautomático  
Voltaje: 220 v

18x 220.000 Gs.

**FAMA**  
ELECTRODOMESTICOS



**LAVARROPAS FAMA LCF-N8R 8 KG**  
Capacidad: 8 kg  
Carga: frontal  
Color: blanco  
Consumo de agua: reducido  
Consumo de energía: eficiente  
Diseño: compacto y resistente  
Funciones: lavado y enjuague  
Material: acero inoxidable  
Modelo: lcf-n8  
Peso: aprox. 20 kg  
Tipo: semiautomático  
voltaje: 220 v

18x 306.000 Gs.



**LAVARROPAS FAMA LAF-E8R 8 KILOS**  
Capacidad: 8 kg  
Carga: superior  
Color: blanco  
Eficiencia energética: clase a+++  
Funcionamiento: multifuncional / automático  
Indicador de nivel de agua: automático  
Panel de control: digital  
Peso: 65 kg  
Sistema de seguridad: bloqueo infantil  
Tipo de carga: superior  
Tipo de motor: inverter  
Velocidad de centrifugado: 1200 rpm

18x 201.000 Gs.



**LAVARROPA FAMA YERUTI 6KG**  
Alto: 76 cm  
Cantidad de programas: 4  
Capacidad: 6 kg  
Carga: superior  
Largo: 49 cm  
Peso: 10 kg  
Profundidad: 66 cm  
Tipo: semiautomático

18x 81.000 Gs.

**LAVARROPA FAMA YERUTI 10KG**

18x 85.000 Gs.



**MICROONDAS FAMA MF-20AP 20LTS**  
Capacidad: 20 lts  
Cierre de seguridad  
Color: blanco  
Grill: no  
Modelo: mf-20cd6  
Potencia: 700 w  
Temporizador: si

18x 61.000 Gs.



**MICROONDAS FAMA 30LT. DGM-N30A**  
Capacidad: 30 litros  
Panel de control: Digital  
Niveles de potencia: 6  
Programas de cocción: 6 preestablecidos  
Plato: Giratorio de vidrio  
Temporizador: Hasta 30 minutos  
Puerta: Tipo espejo, diseño elegante  
Patas: Antideslizantes  
Potencia: 1000W

18x 97.000 Gs.



**SECARROPAS FAMA SMF-70 7KGS**

Cantidad de programas: varios programas ajustables  
Capacidad: 7 kilos  
Capacidad de secado: condensación  
Control: digital con pantalla led  
Eficiencia energética: clase energética a  
Funciones adicionales  
Material: acero inoxidable  
Modelo: smf-70  
Nivel de ruido: 60 decibelios aprox  
Peso: 30 kg  
Potencia: 2000 w  
Tipo de carga: carga frontal  
Uso: doméstico Voltaje: 220v / 50hz

18x 233.000 Gs.



**TV FAMA LED 32" TVF-32EL1 SMART**  
Conectividad: wifi, ethernet  
Control remoto: incluido  
Peso: 4,3kg  
Puertos: hdmi, usb, entrada av, salida de audio  
Resolución: hd  
Sistema operativo: android tv  
Tamaño: 32"  
Tamaño de la pantalla: 32 pulgadas

18x 117.000 Gs.



**TV FAMA LED 50" UHD TVF-50E SMART**  
Brillo: 250 cd/m²  
Color: negro  
Conectividad: wi-fi, lan (ethernet)  
Contraste: 4000:1  
Energía: clase de eficiencia energética a  
Peso: 8,5 kg  
Puertos: hdmi, usb, ypa, av, salida de audio  
Resolución: 3840 x 2160 pixeles (uhd 4k)  
Sistema de audio soportados: estéreo, 2 x 10w  
Sistema operativo: webos  
Tamaño de la pantalla: 50 pulgadas  
Tipo de pantalla: led

18x 325.000 Gs.

**TV FAMA LED 55" UHD TVF-55EL1 SMART**

**TV FAMA LED 43" TVF-43EL1 SMART**

18x 188.000 Gs.

18x 286.000 Gs.



**AIRE SPLIT GW.GW-12FO 12000BTU R410 2PZ**  
Compresor: Rotativo Consumo De Energía: 1,200w  
Control Remoto: Incluido  
Eficiencia Energética: Clase A  
Filtro: Lavable Flujo De Aire: 500 M³/h  
Funcion: Enfriamiento Y Deshumidificación  
Funciones Adicionales: Modo Sleep, Timer, Auto Restart  
Rango De Temperatura: 17° ca. 30°C  
Tipo De Refrigerante: R410a  
Tipo De Unidad: Aire Acondicionado Split  
Voltaje: 220v / 50hz

18x 286.000 Gs.

**AIRE SPLIT GW.GW-18FO 18000BTU R410 2PZ**

18x 467.000 Gs.





**AMOLADORA ANGULAR  
4PULG 115MM 760W  
MOD X2021**

Potencia de motor: 760W  
Voltaje / Frecuencia: 220V - 50Hz  
Tamaño de disco: 115MM / 4.1/2"  
Velocidad: 11.000 rpm / min  
mm de Rosca del husillo: M14

8x **43.000 Gs.**



**TALADRO ATORNILLADOR  
VCP12V/1,5AH  
10MM VCH000246**

Mandril 10 mm  
Potencia de batería 10.8 v  
Frecuencia 50 hz  
220 v  
Garantía

8x **50.000 Gs.**



**TALADRO 13MM 710W  
MODELO X2021**

Potencia de motor: 710W  
Voltaje / Frecuencia:  
220V - 50Hz  
Velocidad sin carga:  
0-2800 rpm / min  
Capacidad de mandril: 13MM  
Unidad N.W: 1,9 kg  
Perforación madera: 25mm  
Perforación acero: 10mm  
Perforación concreto: 13mm

8x **42.000 Gs.**



**ASPIRADORA INDUSTRIAL  
VCP VCH000018 30L - INOX**

Capacidad: 30 litros  
Potencia: 1200W  
Voltaje: 220v  
Material: Acero Inoxidable

12x **98.000 Gs.**



**HIDROLAVADORA DE  
ALTA PRESION 1800W  
VCH000024**

Alimentación: 220V-240V  
Potencia: 1.800W  
Presión nominal: 90Bar  
Presión máxima: 135Bar  
Caudal nominal: 6,0l/min  
Caudal máxima: 7,5l/min  
Manguera de alta presión de 5m.  
Cable de alimentación de 5m.

12x **128.000 Gs.**



**COMPRESOR 220V/50Hz A.D.  
100 LITROS 3 HP / 115 PSI 8BA  
VCH000099**

Alimentación: 1x220/50hz  
Potencia: 3hp/2.200kw  
Tanque: 100l  
Caudal: 392l/min  
Presión: 115psi/8bar  
Peso: 50kg  
IP: 20

18x **231.000 Gs.**



**COMPRESOR DE50 LITROS 2 HP  
115 PSI 8BAR VCH000020**

Alimentación: 1x220/50hz  
Potencia: 2hp/1.500kw  
Tanque: 50l  
Caudal: 250l/min  
Presión: 115psi/8bar  
Peso: 32kg  
Grado de Protección: IP20

12x **168.000 Gs.**



**COMPRESOR 220V/50Hz A.C.  
100 LITROS 3 HP / 115 PSI  
8BAR VCH000100**

Alimentación: 1x220/50hz  
Potencia: 3hp/2.200W  
Tanque: 100l  
Caudal: 250l/min  
Presión: 115psi/8bar

18x **346.000 Gs.**



**HIDROLAVADORA 1200W  
220V/50HZ 4,5L/MIN 55BAR  
VCH000250**

Tensión (V): 220  
Potencia (W): 1200  
Frecuencia: 50 Hz  
Presión máxima: 55 bar  
Caudal: 4,5 L/min

12x **55.000 Gs.**



**VENTILADOR METALICO INDUSTRIAL  
DE PIE 26" 3 VELOCIDADES  
VCPFS65**

Voltaje: 220V - 50Hz  
Potencia: 1.65W  
Material: Metálico  
Diámetro: 26" - 650mm  
Velocidades: 3  
Oscilante: Si  
Motor: 100% de cable de cobre  
Engranaje: Aluminio  
Soporte extensible: 1 - 1,5m  
Base Cruzada  
Cuchillas de Aluminio

12x **92.000 Gs.**

**VCP**



**ESCALERA ARTICULADA DE ALUMINIO  
4X4 150KG 1,29/4,72M vch0000280**

Modelo: EA - 144  
Material: Aluminio normalizado  
Peldaños: 4 x 4  
Medida cerrada: 1,28 mts  
Medida extendida: 4,72 mts  
Medida fija: 2,30 mts  
Andamio: 1,29 mts  
Ancho: 37 cm  
Peso: 12,50 kg  
Capacidad máxima: 150 kg  
Origen: Paraguay  
Garantía de 6 meses

12x **122.000 Gs.**

**KIT DE MANGUERA  
DE 3 CAPAS 1/2" 20M.  
4 JUEGOS DE BOQUILLAS  
VCH000270**

TipaKit de manguera con boquillas  
Diámetro de Manguera 1/2"  
Largo de Manguera 20 metros  
Capas 3 capas  
Accesorios Incluidos 4 juegos de boquillas  
Uso Recomendado Riego de jardín, limpieza doméstica

8x **17.000 Gs.**





### VENTILADOR 3 EN 1 NAPPO NVP-152 (REG)

18" (46cm).  
Ventilador 3 en 1: de Pie,  
de Mesa, de Pared.  
3 velocidades.  
1200 RPM.  
5 Aspas metálicas.  
Potencia: 70W.  
Base redonda.  
Cable de 1,5mts.  
Alimentación: 220V - 50/60Hz

8x 44.000 Gs.



### FREIDORA DIGITAL SIN ACEITE NAPPO ICON 6,5L NEF-252 (REG)

Capacidad: 6,5 L.  
Potencia: 1800 W.  
Panel táctil con pantalla.  
10 funciones preestablecidas.  
Temperatura ajustable:  
80°C a 200°C.  
Timer ajustable hasta 60 minutos.  
Incluye: Pinza metálica.

12x 104.000 Gs.

nappo



### CAFETERA DE CAPSULAS NAPPO NEC-139

Sistema multi-cápsulas:  
compatible  
con sistema Nespresso.  
Dulce Gusto y café en polvo  
Diseño simple, elegante  
y moderno  
Tanque de agua transparente  
y extraíble de 0,6L  
Potencia: 1450W  
Presión: 19 bar (máx)  
Apagado automático

12x 117.000 Gs.



### FREIDORA DIGITAL 13L NAPPO NEF-226 (REG)

Capacidad: 13L.  
Potencia: 1700W.  
Ventana de visualización  
con Luz interior.  
Panel táctil con pantalla LED.  
10 configuraciones de programas  
preestablecidos.  
Temperatura ajustable  
de 65o hasta 200oC.  
Temperatura ajustable hasta  
60 minutos.  
Incluye: Cesta freidora cuadrada,  
2 Rejillas Airfryer, Asadera/  
Bandeja de goteo y Pinza.

12x 136.000 Gs.



### HORNO ELECTRIC Y FREIDORA SIN ACEITE 25L NAPPO NEH-186 (REG)

7 Funciones en 1: Freidora sin Aceite,  
Horno Eléctrico (Hornea, Asa  
y Asa por convección),  
Grill (Tostar), Calentar.  
Potencia: 1700W.  
Capacidad: 25L.  
Control de temperatura hasta 230°C.  
Temporizadores de 60 min.  
Luz indicadora de encendido  
y lámpara interior.  
Accesorios incluidos: Rejilla Airfryer,  
Bandeja para hornear,  
Rejilla para hornear,  
Asa para accesorios,  
Bandeja para migas  
y pinza metálica con tranca.  
Alimentación: 220-240V ~ 50/60Hz.

12x 146.000 Gs.



### KIT TALADRO INALAMBRICO DE IMPACTO NAPPO 16 PCS NHK-217 (REG)

Taladro de impacto inalámbrico.  
Voltaje: 12V.  
Batería recargable de 1500mAh.  
Torque máximo: 25Nm.  
Diámetro máximo del mandril: 10mm.  
Capacidad de perforación: 10mm.  
2 velocidades variables:  
Primer nivel 0-350 /  
Segundo nivel 0-1350 RPM.  
Accesorios incluidos:  
1 Batería de 1500mAh,  
6 Mechas,  
6 Puntas de destornillador  
1 Extensor recto  
Cargador y Maletín de transporte.  
Alimentación: 100-240V ~ 50/60Hz.

8x 51.000 Gs.



### OLLA A PRESIÓN NAPPO DIGITAL NEK-085

Capacidad: 5L.  
Con display Digital.  
Timer/Temporizador de 24hs.  
Potencia: 900W.

12x 83.000 Gs.



### MAQUINA PARA HACER MINI DONAS NAPPO BLANCO NEN-159 (REG)

Superficie antiadherente.  
Fácil de limpiar.  
Luces indicadores.  
Mango Cool-Touch:  
Frio al tacto, seguro de usar  
Almacenamiento de cable.  
Potencia: 1.000W.  
Alimentación: 220V ~ 50-60Hz.

8x 30.000 Gs.



### JUGUERA ELÉCTRICA NAPPO NEJU-223

Juguera con cuerpo de  
acero inoxidable.  
Filtro de acero inoxidable:  
no se oxidarán  
2 velocidades + pulso.  
Vaso exprimidor de 600ml.  
Potencia: 500W. Motor 7623.  
Colector de pulpa extraíble.  
Interruptor de seguridad/bloqueo  
de seguridad.  
Alimentación: 230V ~ 50/60Hz.

12x 49.000 Gs.

### CORTADORA DE CESPED NAPPO ELECTRICA NHJ-146

Potencia: 1300W.  
Velocidad: 3.500 rpm.  
Diámetro de corte: 32 cm.  
Bolsa de recolección de 25L.  
3 niveles de altura de corte ajustable.  
Índice de protección: IPX4.  
Con 1 año de garantía

12x 100.000 Gs.



### HIDROLAVADORA DE ALTA PRESIÓN NHH-173

Potencia: 1500W.  
Presión máxima: 120bar.  
Flujo máximo: + 6.5 L/min.  
Presión de entrada de agua: 1.2 MPa.  
Accesorios incluidos: Manguera de alta  
presión de 5.25 mts.  
Conector de entrada rápida de agua  
Pistola rociadora  
Boquilla de pulverización regulable  
Pin limpia boquilla  
Botella jabonera y esponja

12x 94.000 Gs.

### BORDEADOR INALAMBRICA NAPPO NHJ-249 (REG)

Velocidad: 8000 RPM.  
Diámetro de corte: 160 mm.  
Batería: 18V - 1500 mAh.  
Tiempo de autonomía:  
2 a 3 horas.  
Tiempo de carga:  
30 minutos a 1 hora.

12x 51.000 Gs.



### CEPILLO DE AIRE CALIENTE GIRATORIO NPS-267 NAPPO (REG)

Combinación perfecta entre peine,  
cepillo, secador, creador de volumen  
y onda y alisador de pelo.  
Potencia de 1200 W.  
2 velocidades (alta y baja).  
Cable giratorio de 360°  
de 1,8 m de largo.  
Incluye: Cepillo giratorio grande, cepillo  
cilíndrico chico, difusor y concentrador.

8x 55.000 Gs.





#### BEBEDERO DE PIE LEVEL POR COMPRESOR F/C BL LVD-001

Voltaje: 220V / 50 Hz  
Funciones: Agua fría y caliente  
Sistema de enfriamiento: Por compresor  
Carga superior:  
Compatible con bidones estándar  
Tanque interno: Acero inoxidable  
- higiénico y resistente  
Protección contra sobrecalentamiento:  
Seguridad reforzada  
Cajón de guardado

12x 150.000 Gs.



#### TOLDO PLEGABLE 3X3 LEVEL AZUL LVR-183

Medidas: 3 x 3 metros de cobertura  
Altura ajustable, adaptable a tus necesidades (hasta 2 metros)  
Autoarmable y fácil de instalar  
- ¡Hazlo tú mismo!  
Estructura de hierro, resistente y duradera  
Lona de poliéster, ideal para proteger del sol

12x 66.000 Gs.

## Kolke



#### ARO DE BASKETBALL LEVEL ALTURA REGULABLE LVR-137 + PELOTA DE BASKET

Altura Regulable: De 1,79 hasta 2,13 metros.  
Diámetro: 43 cm.  
Medidas de la Tabla: 71\*45 cm.  
Medida de la Base: 74\*55\*13 cm.  
Incluye ruedas para fácil transporte.  
Material: PE (Plástico Polímeros de polietileno).  
Termoplásticos semicristalinos de gran tenacidad.

12x 107.000 Gs.



#### SILLA DE OFICINA LVS-100 FLORENCIA (NG) LEVEL

Diseño cómodo,  
Base cromada  
Asiento de pu y sistema relax con bloqueo para más confort

12x 116.000 Gs.



#### ESCURRIDOR DE VAJILLA DECOTEAM 65\*28\*80 DCE-027 (REG)

Estable y antideslizante.  
Ahorra espacio.  
Fácil de armar.  
Incluye: Soporte para tabla,  
Soporte para cubiertos, Soporte para cuchillos,  
Ganchos para colgar y Soporte para jabón / esponja / accesorios.  
Dimensiones:  
Largo: 65 cm  
Ancho: 28 cm  
Altura: 80 cm

12x 61.000 Gs.



#### AURICULARES TWS LCD ANC+ENC KAB-719 BLANCO

TWS (True Wireless stereo).  
Cancelación de ruido (ANC + ENC).  
Transferencia inalámbrica V5.3.  
Tiempo de carga 1,5hs.  
Estuche cargador 500 mAh.  
Display Digital Led Color.  
Autonomía de 3hs.  
Control Touch.

8x 28.000 Gs.



#### MOCHILA EJECUTIVA ELEGANT KOLKE KVM-710

Diseño moderno y sofisticado.  
Puerto USB para carga.  
Compartimiento para notebooks.  
Bolsillo frontal y lateral.  
Gran capacidad.

8x 15.000 Gs.



#### PARLANTE INALAMBRICO 15" + 3" FEST PRO X15 KPB-667

Parlante inalámbrico  
Woofer 15" 120 φ + Tweeter 3" 80  
Potencia: 500W / 12.000W PMPO  
Conexión inalámbrica V5.0  
Rango de operación: 10m  
Batería recargable: 12V, 7000mAh  
Luces Led Multicolor  
Función TWS  
Función Priorizar micrófono

12x 227.000 Gs.

#### PARLANTE INALAMBRICO PARTY GO 4" X 2 KPB-542 (REG)

Parlante Activo doble 4" (4" x 2).  
Potencia: 60W / 2.500W PMPO.  
Función TWS.  
Luces circulares RGB (se pueden apagar).  
Conexión: Inalámbrica V5.0.  
Conexión: USB 2.0, SD, Audio 3.5mm, Mic 6.35mm.  
Batería recargable 3.7V / 2.400mAh.  
Display Led.  
Control de Echo.  
Radio FM.  
Portátil: Manijas laterales y Correa.  
Incluye: Micrófono con cable, Control remoto, Correa, Cable Aux, Cable de carga USB.  
Dimensiones: 38,3 x 17,7 x 18,6 cm.

8x 65.000 Gs.



12x 177.000 Gs.



#### PARLANTE KOLKE PRO XTREME KPM-677

Parlante inalámbrico Woofer doble 4" + Tweeter doble 1"  
Potencia: 100W / 3.000W PMPO.  
Conexión inalámbrica V5.2.  
Batería recargable: 11.1V / 5.400mAh.  
Luces Led multicolor.  
Función TWS (True Wireless Stereo).  
Conexión: USB, SD, Aux 3.5mm.  
Incluye: Correa de transporte y Cable de carga USB C.

#### PARLANTE INALAMBRICO ACUSTIC 10" X 2 KPB-632 (REG)

Parlante Activo.  
Woofer 10" x 2.  
Tweeter: 1".  
Potencia: 550W / 14.000W PMPO.  
Conexión inalámbrica V5.0.  
Batería recargable: 3600mAh.  
Conexión: USB (hasta 32 GB), Micro SD, Aux 3.5mm, Mic 6.35mm.  
Luces Led Fire en todo el panel frontal (se pueden apagar).  
Función TWS (True Wireless Stereo)  
Radio FM - Ecualizador de 4 bandas.  
Función Karaoke (Priorizar micrófono)  
Función Grabación.  
Display Led.  
Portátil: Manija y ruedas.  
Incluye: Control remoto, Micrófono inalámbrico, cable AUX, adaptador.

12x 148.000 Gs.



**TOKYO**



**ACONDICIONADOR DE AIRE TOKYO  
XPERIENCE 12000BTU F/C CON CONTROL**

Capacidad 12.000 BTU  
3 niveles de filtración carbon activo, Ion de plata  
y filtro catalizador de frío.  
Rango de temperatura 16°C-30°C.  
Display Led.  
Función Timer.  
Modo Turbo.  
Modo silencio y Display Led apagado.  
Modo sueño  
Autolimpieza  
.Auto restart.

18x 287.000 Gs.

**ACONDICIONADOR DE AIRE TOKYO  
XPERIENCE 18000BTU F/C C/CONTROL**

18x 451.000 Gs.



**HORNO ELECTRICO TOKYO POP  
TIME NEGRO 45 LTRS C/TIMER 300C/1700W**

Capacidad de 45 Litros.  
1700W.  
Temperatura hasta 300°C.  
Dorador y termostato.  
Limpia fácil.  
1 rejilla.  
1 bandeja.

18x 83.000 Gs.



**HORNO ELECTRICO TOKYO LISTO PLUS  
56LTS NEGRO 2REJ/1BAND/1REC.MIG./1AGARRAD**

Temporizador hasta 120 minutos.  
Temperatura máxima 250 °C.  
Luz interna y luz piloto.  
Capacidad 56 litros.

18x 86.000 Gs.

**HORNO ELECTRICO TOKYO  
LISTO PLUS  
66LTS NEGRO 2REJ/1BAND/  
1REC.MIG./1AGARRAD.+SELE**

18x 105.000 Gs.



**CONGELADOR TOKYO  
TCON230DF T/CIEGA**

Clasificación climática tropical.  
Refrigera y congela.  
220V-240V - 50Hz  
Potencia 160W.  
Frio húmedo.  
Con ruedas.

18x 239.000 Gs.



**LAVARROPAS  
SEMIAUTOMATICO  
10KG TOKYO  
LAVAMAX ECO PLUS**

3 remojos y apagado aut.  
Dispensador para jabón  
6 programas de lavado  
Timer de 28 minutos  
Filtro para pelusas  
3 niveles de agua  
Turbina gigante

18x 94.000 Gs.

**LAVARROPAS SEMIAUTOMATICA  
15KG TOKYO LAVAMAX ECO PLUS**

18x 104.000 Gs.



**HELADERA TOKYO MOD  
MAGNA 300  
FRIO HUMEDO 2 P BL**

Estantes de vidrio templado  
Frio húmedo TROPICALIZADO  
Cajón para frutas y verduras  
Congelador con divisoria  
Capacidad 207 Litros  
Gas Eco R600a, Luz interior  
Medidas: ancho 55 cm,  
alto 143 cm, largo 56 cm

18x 248.000 Gs.

**HELADERA TOKYO MOD  
MAGNA 300  
FRIO HUMEDO 2 P INOX**

18x 304.000 Gs.



**MICROONDAS TOKYO MOD ORBIT  
TOK20LO 20LTS MANUAL SIN GRILL**

Temporizador mecánico.  
5 niveles de potencia.  
Capacidad 20 litros.  
Potencia 700W.  
Control a perilla.

18x 61.000 Gs.



**HELADERA TOKYO FRIO  
SECO DE 2 PUERTAS COLOR  
BLANCO DE 236 LITROS**

Estantes regulables de vidrio  
Congelador con divisoria  
Frio seco tropicalizado  
Capacidad 236 litros  
Luz interna tipo led  
Patas ajustables

18x 360.000 Gs.

**HELADERA TOKYO FRIO  
SECO DE 2 PUERTAS COLOR  
SILVER DE 236 LITROS**

18x 374.000 Gs.



**MICROONDAS TOKYO MOD  
TOK25BL 25LTS C/GRILL BLANCO**

Descongelamiento por peso.  
Bloqueo de seguridad.  
Potencia microonda 800W.  
Función cocción rápida.  
10 niveles de potencia.  
Capacidad 25 litros.  
Con grill.

18x 83.000 Gs.



**COCINA A GAS TOKYO  
BRAVO BLANCO 4H  
MESA INOX C/ENCENDIDO**

Tapa de vidrio doble.  
Encendido eléctrico.  
Horno limpia fácil.  
Mesada inox.  
4 hornallas.

18x 110.000 Gs.



**PURIFICADOR/EXT DE COCINA TOKYO SLIM60 BLANCO**

Potencia 105W, 3 velocidades  
Con filtro de carbón. Con luz  
Modos de uso: Purificador  
Extractor  
Medidas: ancho 60 cm,  
alto 9 cm, profundidad 48 cm

18x 65.000 Gs.





# ARNO



**LICUADORA ARNO  
EASYMIX LN27  
500W NEGRO 220V**  
Potencia: 550W.  
Capacidad: 1,25 litros.  
2 velocidades + Pulsar.  
Jarra de plástico.

8x 32.000 Gs.



**LICUADORA ARNO  
Lq12 POWER MIX 220V  
BLANCA 550W**  
Capacidad neta 1,25 litros.  
2 velocidades + pulsar.  
Jarra de plástico.  
Potencia 550W.

8x 44.000 Gs.



**LICUADORA ARNO  
Ln50 POWER  
MAX NEGRA 5VCL 700W**  
Jarra de plástico acrílico de  
1,75 litros de capacidad.  
Cuchillas de acero inoxidable  
5 velocidades  
+ pulsar y triturar hielo  
Potencia 700 W

8x 57.000 Gs.



**LICUADORA ARNO Lq33  
POWER MIX LIMPIA FACIL  
NEGRA 15VCL 700W**  
Capacidad 1,4 litros  
Potencia 700 W  
15 velocidades  
Fácil de limpiar

12x 47.000 Gs.



**LICUADORA ARNO LN65  
POWER MAX COMFORT  
1400W-220V**  
Potencia 1400W.  
Velocidades 15.  
Voltaje 220V.

12x 62.000 Gs.



**LICUADORA ARNO LN64  
POWER MAX MARFIL  
1400W-220V**  
1,75 capacidad útil.  
15 velocidades.  
1400 Watts.

12x 62.000 Gs.



**LICUADORA ARNO LN87  
POWER MAX LF XXL  
1400W 220V**  
Control continuo de velocidades.  
Rápido y fácil de limpiar.  
Capacidad 2,25 litros.  
Tecnología Autolock.  
Potencia 1400W.  
2 velocidades.  
6 láminas.

12x 77.000 Gs.



**LICUADORA ARNO  
ULTRAFORCE  
MOD LN92 INOX 1400W**  
Procesa hasta los ingredientes más duros.  
Vaso de vidrio con gran capacidad 2,2 L.  
8 velocidades + pulsar.  
Resultados perfectos.  
Alto poder de corte.  
Ultra duradero.  
Alta calidad.

12x 102.000 Gs.

**FREIDORA ARNO AIR FRY  
ULTRA UFRP 4.2L 220V 1490W**  
Circulación uniforme del aire caliente  
para mejores resultados.  
Temperatura regulable hasta 200°.  
Cesta removible y fácil de limpiar.  
4,2 litros de capacidad.  
Hasta para 6 personas.  
Timer de 60 minutos.  
Potencia 1490 W.  
Sin aceite.

12x 94.000 Gs.



**LAVARROPAS ARNO LAVETE  
EXTREME ML91 13KG 400W  
FUNC EXTRA**  
Sistema Cyclonic 3D. Potencia 400 W  
Extreme Cycle para más tiempo de  
remojo y lavado  
Nuevo dispensador Maxi  
Capacidad de 13kg  
Alta durabilidad para lavar más de  
2.400 veces.  
Filtro integrado sistema de  
filtración múltiple  
Consumo (kW · h \* · mes) 0,1  
5 programas de lavado  
Funda extraíble  
Volumen 10KG

12x 126.000 Gs.

**BATIDORA PLANETARIA DELUXE  
BLANCA SX33 4L**  
600W de potencia.  
8 velocidades.  
Función Soft Start para mezclar  
ingredientes y evitar desperdicios.  
Cuenta con 2 batidores: fuerza y versatilidad  
para masas pesadas y ligeras.  
Tazón de 4,1L con resistencia al calor.  
Material: Polipropileno.

12x 121.000 Gs.

**BATIDORA MINI CHEF ARNO H10  
4V 2 BOWLS BLANCO 220**  
4 velocidades + pulsar.  
2 bowls de 4 litros.  
Potencia 400 W.  
Uso portátil.

12x 56.000 Gs.



# Whirlpool



**LAVARROPAS WHIRLPOOL**  
**WW108BS9LS 8.5KG CARGA**  
**SUP SILVER 720RPM**  
Fast cycle, ropa limpia en 26 min.  
Filtro para pelusas desmontable.  
Tambor acero inoxidable.  
6 ciclos de lavado.  
Capacidad 8.5kg.  
Panel digital LED.  
Lavado rápido.  
Ecofriendly.  
720rpm.

18x 230.000 Gs.



**LAVARROPAS WHIRLPOOL**  
**WW113A 11KG INVERTER**  
**CARGA SUP SAND GOLD 700RPM**  
Capacidad 11 Kg.  
8 Ciclos.  
Panel táctil.  
750RPM.  
Xpert Inverter  
TECNOLOGÍA 6TH SENSE

18x 353.000 Gs.

**LAVARROPAS WHIRLPOOL**  
**WW113A 13KG INVERTER**  
**CARGA SUP SAND GOLD 700RPM**

18x 377.000 Gs.

**LAVARROPAS WHIRLPOOL**  
**WW10AS9LS 10.1KG CARGA**  
**SUP SILVER 850RPM**

18x 271.000 Gs.



**MICROONDAS WHIRLPOOL**  
**WMS20BZIM 20L S/**  
**GRILL BLANCO**  
Capacidad 20 Lts.  
Panel Digitalcon controles intuitivos.  
Auto Clean (Limpieza automática).  
Auto Cook (Cocción automática).  
Keep Warm (mantener caliente).  
Bloqueo de seguridad.  
Función Descongelar.  
Modo Silencio.  
Inicio rápido.

18x 81.000 Gs.



**MICROONDAS WHIRLPOOL**  
**WMG25SZIM 25L C/**  
**GRILL SILVER**  
Auto Clean (Limpieza automática).  
Auto Cook (Cocción automática).  
Keep Warm (mantener caliente).  
Función Palomitas (Pochoclos).  
Función Suavizar-Desretir.  
Bloqueo de seguridad.  
Función Descongelar.  
Función Micro Grill.  
Capacidad 25 Lts.  
Peso 14,5 Kg.  
Función Arroz.  
Inicio rápido.

18x 104.000 Gs.



**FABRICADORA DE HIELO**  
**ECOSILKON 25KG/24H**  
**CAP DEP 13KG MD HB-40**  
Capacidad de producción:  
25kg/24hs  
Capacidad de depósito: 7kg  
Tipo de hielo: Cubo  
Eficiencia energética  
Pantalla inteligente con  
diagnóstico automático de errores.  
uso fácil.  
Potencia: 180W  
Alimentación eléctrica:  
Monofásica

18x 632.000 Gs.

**FABRICADORA DE HIELO**  
**ECOSILKON 40KG/24H**  
**CAP DEP 26KG MD ZB-60P**

18x 1.000.000 Gs.



**LAVARROPAS WHIRLPOOL**  
**FRESHCARE WLF752B 7.5KG**  
**INVERTER CARGA FRONTAL**  
**1200RPM**  
FreshCare+  
Colours 15°  
Xpert Inverter Motor más durable.  
Reduce ruido y vibraciones.  
14 ciclos de lavado.  
Capacidad 7.5 Kg.  
Ropa sin olores.  
Ahora energía.  
Óptimo lavado.  
1200RPM.

18x 392.000 Gs.

**LAVARROPAS WHIRLPOOL**  
**FRESHCARE WLF902B 9KG**  
**INVERTER CARGA FRONTAL**  
**1200RPM**

18x 443.000 Gs.



**EXHIBIDOR TERMICO EDANCA**  
**RECTA MASTER EAMD-3,**  
**220V 3 BANDEJAS**  
Recomendado para bares, panaderías,  
restaurantes, cafeterías, snack bar.  
Ideal para exhibir y mantener calientes los alimentos.  
Estructura de Aluminio.  
Contiene 3 bandejas.  
Diseño sofisticado.

18x 108.000 Gs.

**EXHIBIDOR TERMICO EDANCA**  
**RECTA MASTER EAMD-4,**  
**220V 4 BANDEJAS**

18x 129.000 Gs.



**MOLINO PARA CARNE**  
**METVISA MOD PCL-22-1HP**  
**220v**  
Utilización, triturar, picar, molar carnes y  
productos diversos  
Producción (kg-h) 200.  
Voltaje (V). 110-220.  
Capacidad (kg) 200  
Peso (kg) 37.500  
Motor (cv) 1.  
Disco (pc) 2.

18x 641.000 Gs.



**LAVARROPAS WHIRLPOOL**  
**3LWTW4815FW USA 15KG**  
**CARGA SUP 660RPM**  
660 RPM, 11 programas de lavado.  
Tambor Porcelanizado  
Lavado Experto  
Sensor de llenado:  
Sistema de llenado automático.  
Bloqueo para niños:  
4 Niveles de agua.  
4 Temperatura.  
15 Kg capacidad.

18x 682.000 Gs.



**HELADERA WHIRLPOOL**  
**WRM44HB 375/400L**  
**BLANCO FRIO SECO**

Turbo Freezer  
Espacio Fresh  
Luz LED  
Control externo de temperatura.  
Capacidad Bruta 399 litros.  
Capacidad Neta 374 litros.  
Compartimiento extra frío.  
No Frost.

18x 453.000 Gs.

**HELADERA WHIRLPOOL**  
**WRM44HB 375/400L**  
**EVOX FRIO SECO**

18x 476.000 Gs.

**SPIEDO ROTATIVO P/ POLLO**  
**METVISA 20KG - 2 ESPETOS**  
Capacidad de hasta 10 pollos  
Capacidad en Kilos: 20 Kg  
Gaveta recolectora de residuos  
Quemadores infrarrojos  
Botón regulador de nivel de llama  
fabricado en aluminio  
Consumo de Gas: 0,4 kg/h  
Cantidad de quemadores: 2  
Cantidad de espetos: 2  
Potencia térmica nominal:  
(W - BTU/H): 5000 - 17250  
Peso líquido: 47 kg

18x 562.000 Gs.





# TRAPP



## CORTACESPED TRAPP SL30S ELECTRICO 1100W S/ BOLSA

Mango plegable, con revestimiento de PVC flexible, altamente aislante. Fácil montaje y limpieza, almacenamiento y transporte. Tratamiento anticorrosivo en todas las partes sujetas a oxidación. Con 10 metros de cable eléctrico. Exigir el uso de ambas manos para manejar la cuchilla para evitar conexiones accidentales. Aislado, con plena protección contra descargas eléctricas. Juego de fijación de la lámina de corte de alta resistencia, proporcionando un aislamiento total. Tiene salida lateral.

18x 167.000 Gs.



## CORTACESPED TRAPP WM350 ELECTRICO 1300W C/ RECOLECTOR

Base de plásticos. Mango plegable, con revestimiento de PVC flexible. Fácil montaje y limpieza. Recolector de plástico. Con 10 metros de cable eléctrico. Cumple con la norma internacional de seguridad IEC 335.1. Requiere el uso de ambas manos para manejar la cuchilla para evitar conexiones accidentales. El doble aislamiento, con plena protección contra descargas eléctricas. Base de termoplástico. Bloqueo de cable de extensión. Polietileno de alta densidad de ruedas. Tratamiento anticorrosivo en todas las partes sujetas a oxidación. 3 alturas de corte.

18x 180.000 Gs.



## CORTACESPED TRAPP MC40L ELECTRICO 1300W C/ BOLSA

Ruedas con neumáticos recubiertos de PVC. Con 10 metros de cable eléctrico. Motor WEG. Potencia 1300 W. Rango de corte 35 cm. Regulación de altura 5 posiciones. Con bolsa recolectora de 18 litros. Rendimiento aproximado de 500m²/h. Chasis de metal. 10 metros de cable.

18x 237.000 Gs.

## DESMALEZADORA TRAPP MASTER 1000 ELECTRICA 1200W

Total aislamiento contra choques. Cuchilla de 2 puntas. Potencia 1300W. 26 cm de corte.

18x 159.000 Gs.

# REMINGTON



## AFEITADORA ROTATIVA REMINGTON GRAPHITE SERIE OPP R3011

Incluye afeitadora, accesorio para barba incipiente, cable de carga USB y cepillo de limpieza. Uso inalámbrico hasta 40 minutos de autonomía. Tiempo de carga completa 10hs. Voltaje mundial automático. Cabezales PrecisionPlus. Indicador LED de carga. Carga USB universal.

12x 39.000 Gs.



## PODADOR CERCA VIVA TRAPP HT-700 700W

Potencia 700 W. 220V. Rango de corte 51 cm. Sistema de protección al usuario, que solamente puede ser accionado con las dos manos.

12x 95.000 Gs.

12x 63.000 Gs.

## BORDEADORA TRAPP TURBO MASTER 1800W C/ RUEDAS

12x 64.000 Gs.



12x 63.000 Gs.

## BORDEADORA TRAPP TURBO MASTER 1800W C/ RUEDAS

12x 64.000 Gs.



## COMBO SECADOR + PLANCHITA CON ESTUCHE REMINGTON SAPHIRE LUXE S5805GP-220R

3 configuraciones de temperatura ~ 2 velocidades. Acondicionamiento iónico para brillo sin frizz. Revestimiento cerámico con zafiros reales. Motor DC de 2200 Watts viento 110 km/h. Rejilla trasera extraíble y fácil de limpiar. Concentrador de secado rápido. Bolsa de almacenamiento. Gancho para colgar. Difusor.

Recubrimiento cerámico avanzado con zafiros reales que protege el cabello y brinda 2x más suavidad. Control de temperatura digital con 5 configuraciones. Desde 150 °C hasta 230 °C. Diseño de cubierta con bordes curvos para ondas sin esfuerzo. Calentamiento ultrarrápido, listo para usar en 15 segundos. Apagado automático de seguridad después de 60 minutos. Bloqueo de placas para fácil almacenamiento. Placa flotante de 110 mm. Cable giratorio. Pantalla LED.

12x 73.000 Gs.

## ALISADOR DE PELO REMINGTON S-12A CON AGUACATE + MACADAMIA SHINE THERAPY

Ajustes de temperatura digital de 150°C a 230°C para cualquier tipo de cabello. Temperatura máxima profesional de 230°C para alisar en pocas pasadas. Microcondicionadores de aguacate y macadamia. Placas de cerámica que ayudan a reducir el frizz. Apagado automático, cierre de seguridad. Cable giratorio de 1.8 metros. Calentamiento rápido.

12x 49.000 Gs.



## CEPILLO DE AIRE REMINGTON SAPHIRE LUXE AS 5805

Recubrimiento cerámico avanzado con infusión de zafiros reales. 2 ajustes de temperatura y velocidad. Cepillo de cerdas mixtas de 50 mm. Rejilla extraíble y fácil de limpiar. Concentrador para secado. Potente motor de 1.000 W. Acondicionamiento iónico. Gancho para colgar. Rafaga de aire frío. Rizador cónico. Cable giratorio.

12x 55.000 Gs.

## PLANCHITA ESTILIZADOR 3EN1 REMINGTON S16A ALISADOR RIZADOR ONDULADOR SHINE THERA

5 niveles de temperatura. Temperatura máxima de salón de 230°C / 450°F. Calentamiento rápido. Apagado automático. Pantalla digital. Función de memoria de temperatura. Placas de 25 mm x 100 mm. Cierre de seguridad. Cable de 1.8 m. Punta fría.

12x 64.000 Gs.



**mueller**



**LAVARROPA SUPERPOP BLANCO CON TURBINA - 4 KG**  
Con un diseño compacto y funcional, Superpop 4 kg. Es un campeón en eficiencia y economía. Tiene un fregador interno, que garantiza una limpieza rápida incluso de la ropa más sucia.

18x 73.000 Gs.



**LAVARROPA POPTANK BLANCO CON TURBINA - 5 KG**  
Sistema semi automático. Capacidad de 5 kilos y una plataforma para fregado manual de ropa. Con sistema de lavado por ultra turbina, permitiéndote un lavado eficiente en 10 minutos. Filtro de pelusas.

18x 108.000 Gs.



**LAVARROPA MUELLER 10 KG FAMILY LITE BLANCO**  
Capacidad de 10 kgs. 6 programas de lavado. Dispenser para jabón. Sistema de lavado por turbina. Filtro para pelusas.

18x 116.000 Gs.



**LAVARROPA MUELLER 8 KG. ENERGY**

Capacidad 8 kg. Centrifugado: 750 RPM. 11 programas de lavado 4 niveles de agua. Filtro de pelusas. Dispenser triple. Función económica. Con reutilización de agua. Alta durabilidad: Sistema de lavado: Agitación de alto rendimiento para lavar ropa sucia.- Alto: 103,2 cm. Ancho: 57 cm. Profundidad: 60,5 cm.

18x 260.000 Gs.



**LAVARROPA MUELLER MLA13 ABB5E - 13 KG**

Capacidad 13 Kg. Lavado automático. 11 Programas de lavado. 5 Niveles de agua. Funciones Ultracentrifugación. Programas de doble aclarado para lavado de edredón y cama/baño.

18x 312.000 Gs.

**LAVARROPA MUELLER MLA15 ABB5E - 15 KG**

18x 346.000 Gs.

**LAVARROPA MUELLER MLA17 ABB5E - 17 KG**

18x 363.000 Gs.



**HORNO ELÉCTRICO FRATELLO ROJO 44 LITROS**  
Capacidad para 44 litros  
Parrilla interior  
Temporizador de 120 minutos  
Bandeja de goteo que previene el derrame de grasa  
Temperatura regulable a perilla hasta 260°C  
Puerta con apertura lateral y visor  
Dorador/grill integrado

18x 105.000 Gs.



**HORNO ELÉCTRICO DELICCI NEGRO 44 LITROS**  
Capacidad: 44 litros  
Temperatura: Control automático  
Puerta: Con cristal doble o triple para mejor visibilidad y eficiencia energética  
Función de Convección:  
Temporizador  
Diseño: acero inoxidable o similar  
Panel de fácil manejo.  
Cierre térmico en la puerta.  
Chimenea posterior direccionada.

18x 125.000 Gs.



**CENTRIFUGA DRY BLANCO 3 KG DE ROPA SECA 8,8 KG DE ROPA MOJADA**

Exclusiva asa para ser transportado.  
Encaje especial para recipientes.  
Soporte para el cable.  
Patas antideslizantes.  
Rejilla de protección para las ropas.

18x 73.000 Gs.



**COCINA MFI4BA GRIS MODERATTO 4H**

Cocina de 4 hornallas.  
Perillas extraíbles.  
Quemador familiar de 2000W de potencia.  
Rejillas dobles de acero con esmalte liso.  
Puerta del horno con mango de acero.  
Capacidad del horno 48,1 lts.  
Interior del horno totalmente limpio.  
Alto: 87 cm.  
Largo: 48,5 cm.  
Profundidad: 55 cm.

18x 111.000 Gs.



**HORNO ELÉCTRICO SONETO BLANCO 44 LITROS**  
Capacidad: 44 lts.  
Luz interna.  
Control automático de temperatura.  
Ventana de aire.  
Grill.  
Bandeja de solas.  
Timer de hasta 120 min.

18x 146.000 Gs.



**HORNO ELÉCTRICO SAPORE INOX 44 LITROS**  
Capacidad: 44 litros  
Diseño : Acero inoxidable  
Termostato ajustable  
Temporizador  
Accesorios incluidos: Bandeja y rejilla  
Puerta de vidrio  
Iluminación interna  
Control de temperatura  
Diseño compacto

18x 176.000 Gs.



**COCINA MFI5BA BLANCO - MODERATTO - 5H**

Tipo: Cocina a gas de pie  
Cantidad de hornallas: 5  
Material: Acero con tapa de vidrio templado  
Pes altos.  
Horno: 82 litros Sistema Total Clean  
Eficiencia energética  
Rejillas: Esmaltadas individuales  
Encendido: Manual

18x 181.000 Gs.



## TODO Costura

Siempre a tu lado.



### MAQ. DE COSER FAMILIAR WILLPEX ROSSE WP4720

15 puntadas  
Ojal automático 4 pasos.  
Incluye costura para  
ruido invisible.  
Brazo libre.  
Incluye luz led.  
Portabobina de metal.  
Altura de prensatela: 13mm.  
CHASIS DE ALUMINIO.  
Calidad 100% garantizada.

18x 124.000 Gs.



### MAQ. DE COSER FAMILIAR WILLPEX FAMILY WP3004

9 Puntadas / Ancho y largo de  
puntada ajustable  
Brazo libre / Incluye luz led  
Ojal 4 pasos / Pega botón, cierre  
Crochet y portabobina de metal  
**Accesorios incluidos:**  
Pie universal, pie para cierre,  
pie para ojales, pie para coser  
botones, destornillador, cepillo,  
Aceite, sujetador de bobina, aguja,  
Guía de costura, placa de zurcir.

18x 126.000 Gs.



### MAQ. DE COSER FAMILIAR WILLPEX GOLD WP2205

21 Puntadas / Incluye kit de  
costura de regalo  
Ojal automático 1 paso /  
Incluye luz led  
Enhebrador aut., brazo libre  
Portabobina de metal /  
Velocidad: 3.000 rpm  
Altura de prensatela: 13mm /  
Lubricación automática  
**Accesorios incluidos:**  
Pie universal, pie para cierre,  
pie para ojales, pie para botón,  
cepillo y abre ojal.  
Guía para edredones, aguja,  
suj. de hilo, bobina,  
destornillador, aceite,  
Placa de zurcir, pino de hilo,  
sujetador de bobina.

18x 174.000 Gs.



### MAQ. DE COSER FAMILIAR WILLPEX FASHION WP2900

32 puntadas  
Incluye de regalo  
5 prensatelas exclusivas:  
1- prensatela de teflón  
(para coser cuero)  
2- prensatela plisadora  
(fruncidor con pliegues  
de varias medidas)  
3- prensatela de quilting  
(para realizar costura libre o  
bordado manual)  
4- prensatela dobladillo  
(para dobladillo de  
medida 1/8")  
5- prensatela de acolchado  
(patchwork, p/ coser edredones)  
Ojal 1 solo paso, ancho y largo  
de puntada ajustable.  
Brazo libre, enhebrador automático  
Incluye luz led, pega botón, cierre  
**Opcional:** se puede comprar  
la mesa extensora para trabajo  
Con edredones o tejidos más extensos

18x 200.000 Gs.



### MAQ. DE COSER FAMILIAR JANOME 3112PK

Estructura interior totalmente  
metálica  
Crochet y portabobina de metal  
Brazo libre para costura tubular  
en ruidos de mangas, dobladillos, etc.  
Devanador y porta bobina metálicos  
12 patrones puntadas integradas  
Realiza ojal en 4 pasos, para  
Ojales de ancho fijo y longitud  
variable  
Cose con aguja doble  
Doble altura de prensatela  
para mayor comodidad al  
posicionar telas gruesas  
Placa cobertora de dientes de  
arrastre para bordado libre y pegar  
botones largo regulable en todas  
las puntadas  
Velocidad: 800 puntadas  
por minuto

18x 208.000 Gs.



### OVERLOCK FAMILIAR (4 HILOS) WILLPEX R334

4 hilos, 2 agujas, incluye 4 conos de  
hilos de regalo  
Hace feston, dispone de regulador  
de ancho de corte  
Ancho de la puntada: 3mm a 6,7mm  
Largo de la puntada: 1mm a 4mm  
Altura de prensatela máximo: 4mm  
**Accesorios incluidos:** aguja, guía  
de barra, cepillo,  
Pinza de enhebrar, destornillador

18x 256.000 Gs.



### RECTA (LIVIANA) WILLPEX R3 (MOTOR INCORPORADO)

Recta industrial para tejidos  
livianos e intermedios  
Incluye posicionador de aguja  
Incluye motor servo, ahora 80% de energía  
Velocidad regulable, panel electrónico integrado  
Largo de puntada: 5mm  
Incluye luz led  
Lubricación automática  
Velocidad: 5.000 rpm  
Altura de prensatela: 5 a 13 mm

18x 350.000 Gs.



### OVERLOCK (5 HILOS) WILLPEX G3-5-02/223 (MOTOR INCORPORADO)

5 hilos, 2 agujas  
Puntada: surfilado  
Lubricación automática  
Velocidad: 6.500 puntadas por minuto  
Motor servo direct drive incorporado  
en el volante  
Ahora 80% de energía  
Silencioso sin correa

18x 540.000 Gs.



### AJUAR DE CUNA


Juego de sábanita, edredoncito  
chichoneras, pañalera, mosquitera)

8x 81.000 Gs.



### CORTINA ANTISOLAR 1,40 X 2,10 CON BARRAL

8x 81.000 Gs.



### POLLERONES

1,00 X 1,90 x 0,30

8x 22.000 Gs.

1,20 X 1,90 x 0,30

8x 26.000 Gs.

1,40 X 1,90 x 0,30


8x 31.000 Gs.

1,60 X 2,00 x 0,30

8x 35.000 Gs.

1,80 X 2,00 x 0,30

8x 39.000 Gs.



### JUEGO DE SABANAS

1,20 X 1,90 x 0,30

8x 28.000 Gs.

1,40 X 1,90 x 0,30

8x 33.000 Gs.

1,60 X 2,00 x 0,30

8x 37.000 Gs.

2,00 X 2,00 x 0,30

8x 44.000 Gs.



### EDREDONES

1,60 X 2,30

8x 40.000 Gs.

2,20 X 2,30

8x 48.000 Gs.

2,30 X 2,50

8x 59.000 Gs.

Kerem

# JET



**HORNO TL-4504**  
**45LTS C/ TIM**

Capacidad: 45 Lts.  
Temperatura Máxima: 230 C°.  
Potencia: 1800 W.  
Timer.  
Bandeja y parrilla.  
Sujetador de bandeja y parrilla.

12x 86.000 Gs.



**HORNO PIZZERO**  
**A GAS P140**

Tamaño: 14 pulgadas.  
Temperatura Máxima: 510 C°.  
Termómetro incorporado.  
Tipo de control: Perilla.  
4 patas.  
Dimensiones: 65.5 x 48.5 x 33 cm.  
Diseño seguro, compacto y portátil.

18x 234.000 Gs.



**LICUADORA VASO**  
**VIDR.C/PROC. SK-150S**

Tipo de Vaso: De vidrio.  
Capacidad: 1,5 litros.  
Utilitario adicional: Vaso procesador.  
Pies de goma antideslizante.  
Protector de sobrecalentamiento.  
Motor de Cobre completo.  
Cuchillas dentadas  
(8 dientes, sirven para picar y triturar hielo).  
Potencia: 600 W.  
Cant. de Velocidades: 3 Vel.  
Material Base: De Acero inoxidable.

8x 55.000 Gs.



**HERVIDORA ELÉCT. JET**  
**-09022 1,7 LTS**

Capacidad: 1,7 Lts.  
Potencia: 1.500 W.  
Fácil de limpiar.  
Alta calidad.  
Base 360° (para colocar encima en cualquier posición).  
Indicador de funcionamiento (luz).

8x 16.000 Gs.



**LAVARROPAS AUT.C/**  
**FRONTAL JE-LA6K**

Capacidad: 6 kilos  
Varios ciclos de lavado  
Diseño de alta calidad  
Carga: Frontal  
Potencia de Centrifugado: 1200 RPM (mayor velocidad de centrifugado, ropa más seca)  
Fácil limpieza

18x 228.000 Gs.



**PLANCHA A VAPOR**  
**SK-YD-2093**

Base de cerámica.  
Capacidad: 300 ml.  
Rociador para facilitar planchado.  
2.200 W.

8x 26.000 Gs.



**TELEVISOR DE 42" FHD**  
**SMART JE415U20**

Bordes Frameless delgados.  
Puertos: 2 HDMI, 2 USB, 1 Auricular.  
Sistema Operativo: Android 14 1G, 8G, Wifi.  
Control remoto estándar.  
Resolución 1920x1080.  
E-share (App para dirigir desde el celular).  
Altavoz: Normal.

18x 181.000 Gs.



**CONGELADOR BD(W)-116**

Con llave y bloqueo.  
Ruedas.  
Condensador interior.  
Una canasta.  
Cuerpo interior con revestimiento blanco.  
Color externo: Blanco.  
Sin lámpara LED en puerta/Sin puerta corredera interior de cristal.

18x 189.000 Gs.



**SILLA DE PLÁSTICO OP-696**

Material: Polipropileno con Fibra de Vidrio  
Tratamiento UV para zona exterior  
Uso interior y exterior  
Color Gris.  
Capacidad: 120 Kilos  
Modelo Elegante  
Multiuso, oficinas y residencias.

12x 41.000 Gs.



**SILLA DIRECTOR OP-3122**

Diseño moderno y ergonómico  
Patas de metal duraderas  
Regulador de altura de la Silla  
Apoyabrazos ergonómico  
Respaldo de tela  
Excelente comodidad  
1 Año de Garantía

12x 75.000 Gs.



**SILLA EJECUTIVA OP-3123**

Diseño moderno y ergonómico  
Modelo súper moderno  
Patas de metal de gran durabilidad  
Cobertura de Cuertina color Negro  
Posabrazos de metal con recubrimiento acolchonado  
1 año de Garantía

12x 111.000 Gs.



**SILLA GAMER KT-R-25B**  
**ROJO/NEGRO**

Diseño moderno y ergonómico  
Patas de metal duraderas  
Apoyabrazos ergonómico y acolchonados  
Forro total de simil cuero de color negro con rojo  
Regulador de Nivel para altura de la Silla  
Excelente comodidad  
1 Año con garantía

12x 114.000 Gs.

ASESOR DE VENTAS - GIR

40



INFONET



practi pago

pago móvil



FORMAS  
DE PAGO